



IndustryLUX TUBOLA

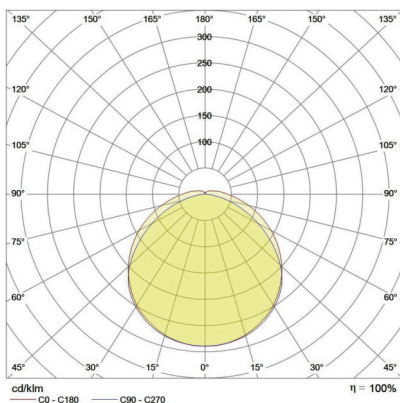
Art.-Nr.: 811595300022
EAN: 4260374014102

1500 K³ | 28 W | Farbtemperatur einstellbar


- durchgangsverdrahtete Feuchtraumleuchte mit wählbarer Lichtfarbe (4000 | 5000 | 6500 K)
- schnelle, werkzeuglose Installation mit flexiblen Quick-Snap-Montageclips
- dank robustem, bruchsicherem Gehäuse geeignet z.B. für den Einsatz im Lebensmittelbereich
- Sicherheitsleuchte nach EN IEC 60598-1/2-22



LICHTVERTEILUNGSKURVE



TECHNISCHE ZEICHNUNG



LICHTTECHNIK

Leuchtenlichtstrom	4.200 lm
Lichtfarbe	weiß
Farbtemperatur	4.000 K 5.000 K 6.500 K
Lichtausbeute	150 lm/W
Abstrahlwinkel	130°
Abstrahlcharakteristik	symmetrisch
Lichtaustritt	direkt
Farbwiedergabeindex	> 83
Farbkonsistenz	< 5 SDCM
LED-Anzahl	400 Stück
Flickerfrei	ja
Bemessungsspitzenlichtstärke	1.235 cd
UGR quer (4H, 8H)	24,4
UGR längs (4H, 8H)	24,0
Farbtemperatur einstellbar	mit Schiebeschalter
Lichtstrom einstellbar	nein
Dimmbar	nein
Photobiologische Klasse	RG01
Mittlere Nutzlebensdauer [L80]	100.000 h
Nennlebensdauer [L80,B10]	50.000 h

ELEKTRISCHE EIGENSCHAFTEN

Systemleistung	28 W
Spannungsbereich [AC]	220 - 240 V AC, 50/60 Hz
Spannungsbereich [DC]	176 - 276 V DC
Anschlussart	Klemme, 3-polig
Mit Bewegungsmelder	nein
Durchgangsverdrahtung	3 x 1,5 mm ²
Leuchten pro Leitungsschutzschalter B10A	18
Leuchten pro Leitungsschutzschalter C10A	30
Leuchten pro Leitungsschutzschalter B16A	28
Leuchten pro Leitungsschutzschalter C16A	48
Leistungsfaktor	0,95
Schaltzyklen [min.]	500.000
Schutzklasse	II

BELASTBARKEIT

Schutzart	IP65
Schlagfestigkeit	IK08
Betriebstemperatur	-25 bis +50 °C
Lagertemperatur	-30 bis +60 °C
Garantie	5 Jahre
Einsatz im Lebensmittelbereich	ja
D-Kennzeichnung	ja
UV-beständig	bedingt

MATERIAL

Gehäusematerial	PC
Gehäusefarbe	weiß
Material der Abdeckung	PC
Abdeckung	diffus
Glühdrahtprüfung	650 °C - 30 s

ABMESSUNG

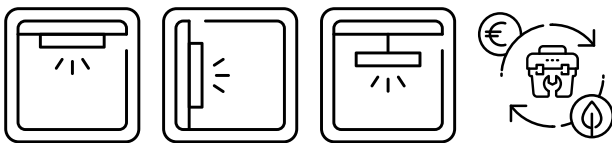
Gewicht	1 kg
Länge x Durchmesser	1.500 x Ø48 mm
Höhe inkl. Befestigungsmaterial	80 mm

LIEFERUMFANG

Leuchte inkl. 2x Quick-Snap-Montageclip, 2x Kabelverschraubung M20

ZUBEHÖR

Druckausgleich-Kabelverschraubung f. IndustryLUX TUBOLA	478184200034
Montageclip Edelstahl Ø48 mm f. TUBOLA/7PROOF	829702290042
Montageplatte f. LANARA/TUBOLA/FARO/7PROOF	474459060033
Seilabhangung 1x 2 m	724786020029
Seilabhangung 1x 5 m	724786050030

MONTAGE

Die Natur braucht unsere Hilfe, um dem Klimawandel entgegenzuwirken. Nachhaltigkeit ist daher entscheidend. Ein effektiver Ansatz besteht darin, weniger Energie zu verbrauchen und erneuerbare Energien zu nutzen. **Die Umrustung auf LED-Beleuchtung kann den Stromverbrauch um durchschnittlich 80% reduzieren.** In der Lichtbranche spielen effiziente Lichtquellen, optimierte Leuchten und elektronische Steuerungen eine wichtige Rolle fur eine nachhaltige Entwicklung. Diese Manahmen sind grotenteils wiederverwertbar und sparen Kosten ein. Der Bund fordert solche Entwicklungen mit Forderungsgeldern. Auch **lichtline** setzt sich fur die Umwelt ein und zeigt dies in Katalog und Datenblattern mit einem Umwelt-Icon.

Nachhaltigkeit bei lichtline

Unser Symbol zeigt dies durch 5 Kategorien:

1 Effizienz

Verdeutlicht die Effizienz und damit die CO₂ Ersparnis der Leuchte.

2 BEG Forderfahig

Mit der BEG-Forderung seit dem 01.01.2024 erhalten Sie Unterstutzung fur die Sanierung von Gebauden, die dauerhaft Energiekosten einsparen und das Klima schutzen.

**3 Langlebigkeit**

Die Leuchte ist besonders langlebig, verursacht sie weniger Wartungsaufwand und schont Ressourcen.

4 Verpackung

Wir achten auf nachwachsende Rohstoffe und den Mullverbrauch.

5 Elektronische Steuerungen

Kombinierbare Sensoren sorgen fur immense Stromersparnisse durch Tag- und Nacht-Rhythmus oder Dimm-Funktionen.