

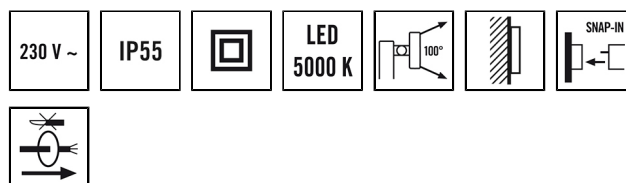
## OL WL 100 OP 900 850 BK

**Artikelnummer**      **GTIN**  
 EL10710018              4015120710018



### Technische Daten

ALLGEMEIN	
Geräteklasse	Wandleuchte
Fernbedienbar	–
Konformität	CE, EAC, RoHS, WEEE
EPREL_Adresse_Technische_Doku	ESYLUX An der Strusbek 40, 22926 Ahrensburg
Bevollmächtigte Person EPREL	Dr. Marc-Oliver von Maydell - Head of Engineering
Garantie	3 Jahre
BEFESTIGUNG	
Montageart	Aufbau
Montageort	Wand
Anschlussart	Schraubklemme
Anschließer Leiterquerschnitt	2,5 mm <sup>2</sup>
Anzahl der Kontakte	3
GEHÄUSE	
Abmessungen	Länge 205 mm x Breite 104 mm x Höhe/Tiefe 143 mm
Gewicht	532 g
Werkstoff	Aluminium und UV-stabiler Kunststoff
Schutzart	IP55
Zulässige Umgebungstemperatur	-25 °C...+50 °C
Farbe	schwarz, ähnlich RAL 9005
Glühdrahtprüfung nach IEC 60695-2-10	650 °C



### Produktbeschreibung

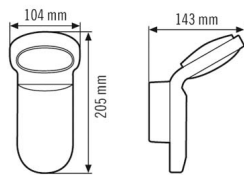
- LED-Leuchte
- Designleuchte aus Aluminiumdruckguss und Kunststoff
- Bemessungsleistung P: 9,5 W, Lichtfarbe ca. 5000 K weiß

ELEKTRISCHE AUSFÜHRUNG	
Steuerungssystem	ON/OFF
Schutzklasse	II
Nennspannung	230 – 230 V ~ / 50 – 50 Hz
Einschaltstrom	4,7 A / 33 µs
Ableitstrom	0,01 mA
LICHT	
Diffusor	opal
Lichtaustritt	direkt
Ausstrahlungswinkel	90 °
Flickerfaktor	<10 %
Bemessungsleistung P	9,5 W
Lichtstrom	900 lm
Lichtausbeute	94 lm/W
Farbtemperatur	5000 K
Farbwiedergabeindex Ra	> 80
Farbtoleranz	2 SDCM
Lebensdauer L70B10 bei 25 °C	80000 h
Lebensdauer L70B50 bei 25 °C	100000 h
Lebensdauer L80B10 bei 25 °C	50000 h
Lebensdauer L80B50 bei 25 °C	65000 h
Lebensdauer L90B10 bei 25 °C	25000 h
Lebensdauer L90B50 bei 25 °C	30000 h

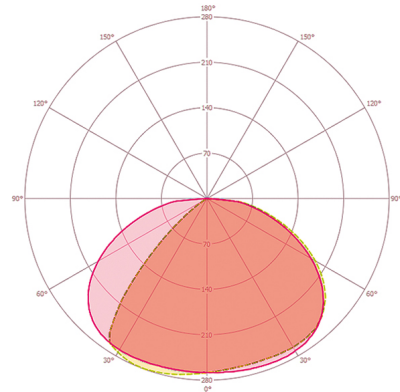
## OL WL 100 OP 900 850 BK

**Artikelnummer**      **GTIN**  
EL10710018            4015120710018

### Maßzeichnung



### Lichtverteilung



### Ausführliche Produktbeschreibung

- Designleuchte aus Aluminiumdruckguss
- Bemessungsleistung P: 9,5 W, Lichtfarbe 5000 K weiß
- Einhand-Stecksockelmontage
- Verdeckter Anschlusssockel mit großem Verdrahtungsraum
- Membran-Leitungseinführung für eine einfache und schnelle Montage
- Beiliegende Steckklemme zum Durchverdrahten des Schutzleiters