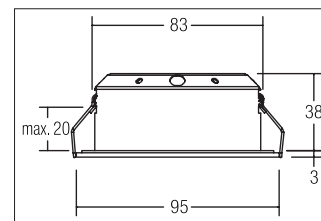
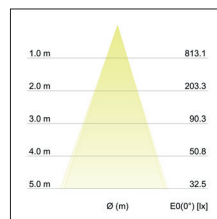
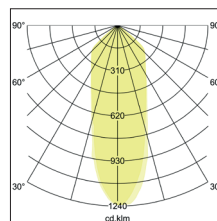


LED-Einbaustrahler  
**Artikel-Nr. 12276173**



LED-Einbaustrahler, strukturweiß, rund. Ausgeführt in kompakter Bauform für werkzeuglose Schnellmontage zum Deckeneinbau. Einbaustrahler geeignet zur direkten Montage auf normal entflammaren Baustoffen. Wärmedämmung zulässig. Ausführung: Plug&Play, Montageart: Einbaumontage, Montageort: Deckenmontage, Material: Aluminium / Stahl / Kunststoff, Schutzart raumseitig: nach DIN EN 60529: IP20, Schutzklasse: (EN 61140) III, Leistung: 6W, Anzahl der Leuchtmittel / Fassungen: 1.0 Stk, Lichtstrom: 520lm, Farbtemperatur: 3.000 K, Lichtfarbe: weiß, Abstrahlwinkel: 36°, Verstellbarkeit: schwenkbar, ohne Betriebsgerät, Art der Dimmung: abhängig vom Betriebsgerät

<b>Artikel-Nr.</b>	<b>12276173</b>
<b>Stand:</b>	26.10.2021 02:26

Farbtemperatur	3000 K
Farbe	weiß
Abstrahlwinkel	36 °
Anzahl der Leuchtmittel / Fassungen	1 Stk
Material	Aluminium / Stahl / Kunststoff
Ausführung	Plug&Play
Leistung	6 W
Leuchtmittel	LED
Farbwiedergabe	CRI > 80
Ansteuerung	abhängig vom Betriebsgerät

Außendurchmesser	95 mm
Einbaudurchmesser	83 mm
Einbautiefe	38 mm
Strom	350 mA
Schutzart raumseitig	IP20
Schutzklasse	III
Verstellbarkeit	schwenkbar
Schwenkwinkel	25 °
Schaltungsart	Reihenschaltung