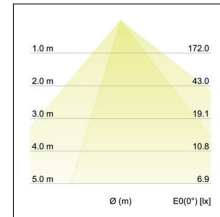
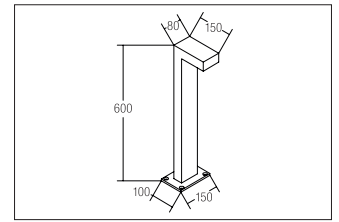
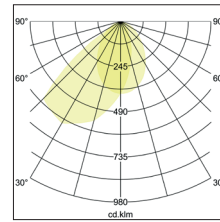


LED-Pollerleuchte, IP65, Höhe 600 mm

**Artikel-Nr. 60006103**



LED-Pollerleuchte, IP65, Höhe 600 mm, strukturgraphit, sonstige. Ausführung in kompakter Bauform für die harmonische Implementierung in stimmige, architektonische Raumkonzepte. Sockelmaß: L 100 x B 150 mm. Montageart: Anbaumontage, Montageort: Bodenmontage, Material: Aluminium / Glas, Schutzart raumseitig: nach DIN EN 60529: IP65, Schutzklasse: (EN 61140) I, Spannung: 230V AC 50Hz, Leistung: 9W, Anzahl der Leuchtmittel / Fassungen: 1.0 Stk, Lichtstrom: 520lm, Farbtemperatur: 3.000 K, Abstrahlwinkel: 90°, mit Betriebsgerät, Art der Dimmung: schaltbar .

<b>Artikel-Nr.</b>	<b>60006103</b>
<b>Stand:</b>	25.10.2021 18:43

Farbtemperatur	3000 K
Farbe	graphit
Abstrahlwinkel	90 °
Anzahl der Leuchtmittel / Fassungen	1 Stk
Material	Aluminium / Glas
Leistung	9 W
Leuchtmittel	LED
Lieferumfang	inkl. Konverter zum Anschluss an 230 V-Netzspannung, schaltbar und 500 mm Anschlussleitung

Farbwiedergabe	CRI > 80
Ansteuerung	schaltbar
Spannung	230V AC 50Hz
Schutzart raumseitig	IP65
Schutzklasse	I
Breite	80 mm
Aufbauhöhe	600 mm
Schaltungsart	Parallelschaltung