
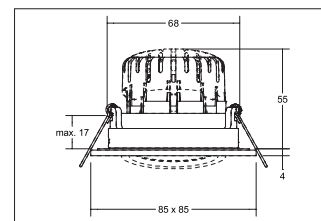
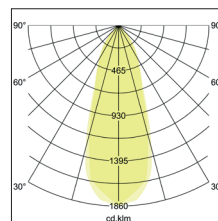



LED-Einbaustrahler, IP65, schaltbar

Artikel-Nr. 38488173



LED-Einbaustrahler, IP65, schaltbar, strukturweiss, quadratisch. Ausgeführt in kompakter Bauform für werkzeuglose Schnellmontage zum Deckeneinbau. Set inkl. Konverter für 230 V-Netzspannung, schaltbar, Maße Konverter: L 68 x B 35 x H 21 mm . Montageart: Einbaumontage, Montageort: Deckenmontage, Material: Aluminium / Kunststoff, Schutzart raumseitig: nach DIN EN 60529: IP65*, Schutzklasse: (EN 61140) II, Spannung: 230V AC 50Hz, Leistung: 7W, Anzahl der Leuchtmittel / Fassungen: 1.0 Stk, Lichtstrom: 620lm, Farbtemperatur: 3.000 K, Lichtfarbe: weiß, Abstrahlwinkel: 36°, Verstellbarkeit: schwenkbar, mit Betriebsgerät, Art der Dimmung: schaltbar .

Artikel-Nr.	38488173
Stand:	26.10.2021 01:05

Farbtemperatur	3000 K
Farbe	weiß
Abstrahlwinkel	36 °
Anzahl der Leuchtmittel / Fassungen	1 Stk
Material	Aluminium / Kunststoff
Leistung	7 W
Leuchtmittel	LED
Farbwiedergabe	CRI > 80
Ansteuerung	schaltbar

Einbaudurchmesser	68 mm
Einbautiefe	55 mm
Spannung	230V AC 50Hz
Schutzart raumseitig	IP65*
Schutzklasse	II
Verstellbarkeit	schwenkbar
Schwenkwinkel	15 °
Schaltungsart	Parallelschaltung