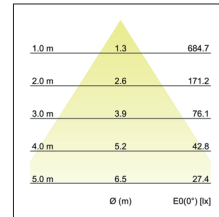
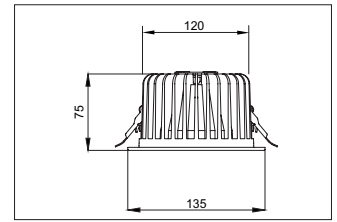
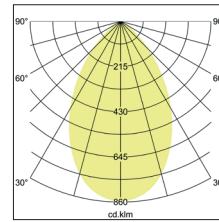


LED-Einbaudownlight  
**Artikel-Nr. 12560173**



LED-Einbaudownlight, strukturweiß, rund. Ausgeführt in kompakter Bauform für werkzeuglose Schnellmontage zum Deckeneinbau. Montageart: Einbaumontage, Montageort: Deckenmontage, Material: Aluminium / Kunststoff / Stahl, Schutzart: nach DIN EN 60529: IP20, Schutzklasse: (EN 61140) II, Spannung: 230V AC 50Hz, Leistung: 11W, Anzahl der Leuchtmittel / Fassungen: 1.0 Stk, Lichtstrom: 801lm, Farbtemperatur: 3000 K, Lichtfarbe: weiß, Abstrahlwinkel: 65°, Verstellbarkeit: nicht verstellbar, mit Betriebsgerät, Art der Dimmung: schaltbar.

<b>Artikel-Nr.</b>	<b>12560173</b>		
<b>Stand:</b>	19.07.2021 11:15		
Lichtfarbe	3000 K	Außendurchmesser	135 mm
Farbe	weiß	Einbaudurchmesser	120 mm
Abstrahlwinkel	65 °	Einbautiefe	75 mm
Anzahl der Leuchtmittel / Fassungen	1 Stk	Spannung	230V AC 50Hz
Material	Aluminium / Kunststoff / Stahl	Schutzart	IP20
Leistung	11 W	Schutzklasse	II
Leuchtmittel	LED	Verstellbarkeit	nicht verstellbar
Farbwiedergabe	CRI > 90	Schaltungsart	Parallelschaltung
Blendungsbewertung	UGR < 22		