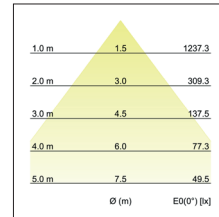
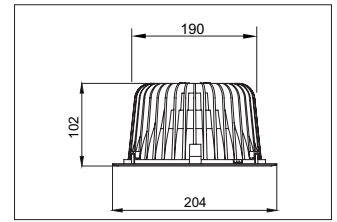
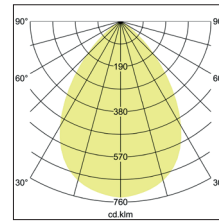


LED-Einbaudownlight, schaltbar

Artikel-Nr. 12550183



LED-Einbaudownlight, schaltbar, strukturschwarz, rund. Ausgeführt in kompakter Bauform für werkzeuglose Schnellmontage zum Deckeneinbau Montageart: Einbaumontage, Montageort: Deckenmontage, Material: Aluminium / Kunststoff / Stahl, Schutzart raumseitig: nach DIN EN 60529: IP20, Schutzklasse: (EN 61140) II, Spannung: 230V AC 50Hz, Leistung: 25W, Anzahl der Leuchtmittel / Fassungen: 1.0 Stk, Lichtstrom: 1.877lm, Farbtemperatur: 3.000 K, Lichtfarbe: weiß, Abstrahlwinkel: 74°, Verstellbarkeit: nicht verstellbar, mit Betriebsgerät, Art der Dimmung: schaltbar .

| | | | |
|--|--|-----------------------------|--------------------------|
| Artikel-Nr. | 12550183 | Blendungsbewertung | UGR < 22 |
| Stand: | 25.10.2021 23:51 | Ansteuerung | schaltbar |
| Farbtemperatur | 3000 K | Außendurchmesser | 204 mm |
| Farbe | schwarz | Einbaudurchmesser | 190 mm |
| Abstrahlwinkel | 74 ° | Einbautiefe | 102 mm |
| Anzahl der Leuchtmittel / Fassungen | 1 Stk | Spannung | 230V AC 50Hz |
| Material | Aluminium / Kunststoff / Stahl | Schutzart raumseitig | IP20 |
| Leistung | 25 W | Schutzklasse | II |
| Leuchtmittel | LED | Verstellbarkeit | nicht verstellbar |
| Lieferumfang | inkl. Konverter zum Anschluss an 230 V-Netzspannung, schaltbar | Schaltungsart | Parallelschaltung |
| Farbwiedergabe | CRI > 90 | | |