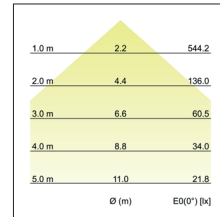
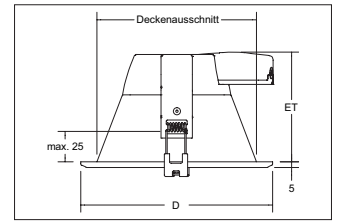
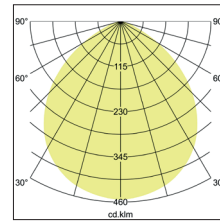


LED-Einbaudownlight, schaltbar

Artikel-Nr. 12540074



LED-Einbaudownlight, schaltbar, weiß, rund. Ausgeführt in kompakter Bauform für werkzeuglose Schnellmontage zum Deckeneinbau. Montageart: Einbaumontage, Montageort: Deckenmontage, Material: Aluminium / Kunststoff / Stahl, Schutzart raumseitig: nach DIN EN 60529: IP44*, Schutzklasse: (EN 61140) I, Leistung: 12W, Anzahl der Leuchtmittel / Fassungen: 1.0 Stk, Lichtstrom: 1.200lm, Farbtemperatur: 4.000 K, Lichtfarbe: weiß, Abstrahlwinkel: 100°, Verstellbarkeit: nicht verstellbar, mit Betriebsgerät, Art der Dimmung: schaltbar.

Artikel-Nr.	12540074
Stand:	26.10.2021 00:58

Farbtemperatur	4000 K
Farbe	weiß
Abstrahlwinkel	100 °
Anzahl der Leuchtmittel / Fassungen	1 Stk
Material	Aluminium / Kunststoff / Stahl
Leistung	12 W
Leuchtmittel	LED
Lieferumfang	inkl. Konverter zum Anschluss an 230 V-Netzspannung, schaltbar
Farbwiedergabe	CRI > 80

Blendungsbewertung	UGR < 22
Ansteuerung	schaltbar
Außendurchmesser	167 mm
Einbaudurchmesser	150 mm
Einbautiefe	100 mm
Schutzart raumseitig	IP44*
Schutzklasse	I
Verstellbarkeit	nicht verstellbar
Schaltungsart	Parallelschaltung
Geeignet für Durchgangsverdrahtung	Ja