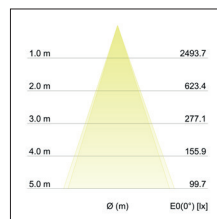
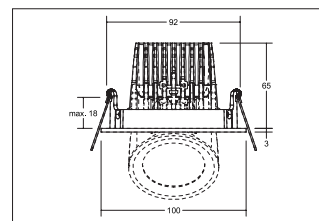
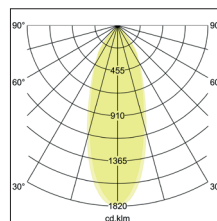


LED-Einbaustrahler
Artikel-Nr. 12401073



LED-Einbaustrahler, weiß, rund. Ausgeführt in kompakter Bauform für werkzeuglose Schnellmontage zum DeckeneinbauAusführung: Plug&Play, Montageart: Einbaumontage, Montageort: Deckenmontage, Material: Aluminium / Kunststoff, Schutzart raumseitig: nach DIN EN 60529: IP20, Schutzklasse: (EN 61140) III, Leistung: 13W, Anzahl der Leuchtmittel / Fassungen: 1.0 Stk, Lichtstrom: 1.320lm, Farbtemperatur: 3.000 K, Lichtfarbe: weiß, Abstrahlwinkel: 38°, Verstellbarkeit: drehbar und schwenkbar, ohne Betriebsgerät, Art der Dimmung: abhängig vom Betriebsgerät .

Artikel-Nr. 12401073
Stand: 25.10.2021 20:00

Farbtemperatur	3000 K
Farbe	weiß
Abstrahlwinkel	36 °
Anzahl der Leuchtmittel / Fassungen	1 Stk
Material	Aluminium / Kunststoff
Ausführung	Plug&Play
Leistung	13 W
Leuchtmittel	LED
Farbwiedergabe	CRI > 80
Ansteuerung	abhängig vom Betriebsgerät
Außendurchmesser	100 mm

Einbaudurchmesser	92 mm
Einbautiefe	65 mm
Strom	350 mA
Lichtstrom	1.320 lm
Schutzart raumseitig	IP20
Schutzklasse	III
Verstellbarkeit	drehbar und schwenkbar
Drehwinkel	355 °
Schwenkwinkel	45 °
Schaltungsart	Reihenschaltung