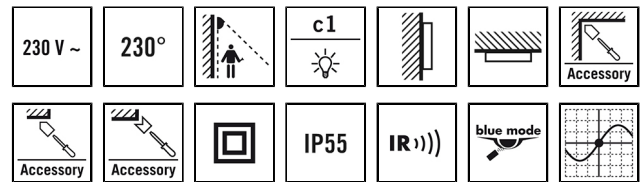


DEFENSOR MD 230° 40 IR 1C IP55 AN

Artikelnummer **GTIN**
 EM10025389 4015120025389



Produktbeschreibung

- Bewegungsmelder mit 230° Erfassungsbereich und Ø 40 m Reichweite (tangential)
- 360° Unterkriechschutz für eine lückenlose Erfassung (deaktivierbar)
- Sofortige Betriebsbereitschaft mit Werkseinstellungen
- Flexibler Sensorkopf für Wand- und Deckenmontage
- Durchverdrahten durch doppelte Membran-Leitungseinführung auch für Erdkabel mit Ø 15 mm
- Sehr hoher Überspannungsschutz (Surge 2 kV, Burst 4 kV)
- Nulldurchgangsschaltung für reisschonendes Schalten von LED

Bietet besondere Produktfunktionen wie:

- Einhand-Stecksocket
- Uhrzeitabhängige Betriebsmodi, intelligenter Vandalismus- und Sabotageschutz, gerichtungsabhängige Nachlaufzeiten, Unterkriechschutz
- Einfaches Parametrieren, Fernsteuern und Dokumentieren mit ESY-Pen und ESY-App
- Nulldurchgangsschaltung

Technische Daten

ALLGEMEIN	
Geräteklasse	Aussenbewegungsmelder
Produktthinweis	Bitte beachten Sie die Leitungsschutzschaltererklärung im Downloadbereich des Produkts.
Lieferumfang	inklusive Linsenmaske
Benutzerschnittstelle	IR-Fernbedienung
Fernbedienbar	✓
Konformität	CE, EAC, RoHS, WEEE
Garantie	5 Jahre
BEFESTIGUNG	
Montageart	Aufbau
Montageort	Decke / Wand
Anschlussart	Steckklemme
Anschließer Leiterquerschnitt	0.75 – 2.5 mm ²
Anzahl der Kontakte	5
GEHÄUSE	
Abmessungen	Länge 138 mm x Breite 92 mm x Höhe/Tiefe 107.5 mm
Gewicht	260 g
Werkstoff	UV-beständiger Kunststoff
Schutzart	IP55
Zulässige Umgebungstemperatur	-25 °C...+50 °C
Relative Luftfeuchte	10 – 90 %, nicht kondensierend
Schlagfestigkeit	IK07
Farbe	graphitgrau, ähnlich RAL 7024

ELEKTRISCHE AUSFÜHRUNG

Steuerungssystem	ON/OFF
Schutzklasse	II
Nennspannung	220 – 240 V ~ / 50 – 60 Hz
Einschaltstrom	800 A / 200 µs
Standby-Verbrauch	< 0,5 W

SENSORIK

Erfassungswinkel	230° (2 x 115° separat einstellbar) und 360° Unterkriechschutz vertikal um +90°/-10° neigbar
Erfassungsreichweite quer	Ø 40 m
Erfassungsreichweite frontal	Ø 10 m
Erfassungsreichweite Unterkriechschutz	Ø 4 m
Erfassungsbereich	bis zu 804 m ²
Reichweitenanpassung	mechanisch, elektronisch
Empf. Montagehöhe	3 m
Max. Montagehöhe	6 m
Lichtmessung	Tageslicht
Helligkeitswert	2 – 2000 lx

KANÄLE (BELEUCHTUNG / HLK)

Anzahl Lichtkanäle	1
Tastereingang Beleuchtung	1
Tastereingang HLK	–
Anzahl der parallel schaltbaren Melder	10
Slave-Eingang	–
Konstantlichtregelung	–
Integrierte Zeitschaltuhr	✓

DEFENSOR MD 230° 40 IR 1C IP55 AN

Artikelnummer	GTIN
EM10025389	4015120025389

Kanal	C1 Beleuchtung
Funktion	Schalten
Schaltleistung	230 V/50 - 60 Hz 2300 W / 10 A (cos phi = 1), 1150 VA / 5 AX (cos phi = 0,5)

	600 W LED
Schaltkontakt	Schließer / potenzialbehaftet
Tastereingang	✓
Impulsfunktion	✓
Nachlaufzeit	60 s...240 min (in Stufen einstellbar)

Werkseinstellungen

ALLGEMEIN	
Sensitivität	100 %

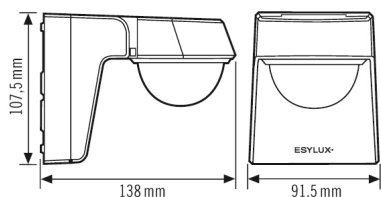
Betriebsmodus	Vollautomatik
Helligkeitssollwert / Schaltschwelle	20 lx
Nachlaufzeit	5 min

KANÄLE (BELEUCHTUNG / HLK)	
Kanal	C1 Beleuchtung

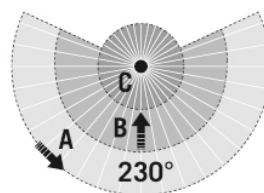
Zubehör

Produktbezeichnung	Artikelnummer	Produktbeschreibung	GTIN
Adapter			
DEFENSOR SPACER AN	EM10025433	Abstandshalter für Serie DEFENSOR, anthrazit	4015120025433
Befestigung			
DEFENSOR EDGE MOUNTING AN	EM10025457	Ecksockel für Serie DEFENSOR, anthrazit	4015120025457
Fernbedienung			
ESY-Pen	EP10425356	ESY-Pen und ESY-App, ein Duo für alles: (1) Parametrieren, (2) Fernsteuern (3) Licht messen, (4) Projekte verwalten	4015120425356
DEFENSOR REMOTE CONTROL	EM10025501	IR-Fernbedienung für schnelles und bequemes Einstellen von Helligkeitsschaltwert, Nachlaufzeit, Erfassungssensitivität und anderen Parametern.	4015120025501
DEFENSOR REMOTE CONTROL USER	EM10025495	IR-Fernbedienung für Endanwender der Serie DEFENSOR: Einstellen des Helligkeitsschaltwerts und der Nachlaufzeit (5 oder 15 Minuten) sowie Licht EIN/AUS für 12 Stunden	4015120025495

Maßzeichnung



Erfassungsbereiche



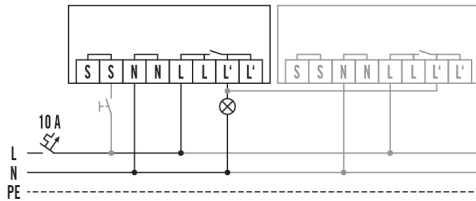
Erfassungsreichweite

■ Quer (A)	Ø 40 m
■ Frontal (B)	Ø 10 m
■ Unterkriechschutz (C)	Ø 4 m

DEFENSOR MD 230° 40 IR 1C IP55 AN

Artikelnummer **GTIN**
EM10025389 4015120025389

Schaltplan



Standardbetrieb mit optionaler Ansteuerung durch Schlieftaster und Parallelschaltung von max. 10 Geräten

Ausführliche Produktbeschreibung

- Bewegungsmelder mit 230° Erfassungsbereich und Ø 40 m Reichweite (tangential)
- Uhrzeitabhängige Betriebsmodi
- Intelligenter Vandalismus- und Sabotageschutz (Licht an bei Fehlfunktion)
- 360° Unterkriechschutz für eine lückenlose Erfassung (deaktivierbar)
- Gehrichtungsabhängige Nachlaufzeit
- Passwortschutz gegen unbefugtes Parametrieren
- Sofortige Betriebsbereitschaft mit Werkseinstellungen
- Einfaches Parametrieren per ESY-Pen und ESY-App
- Flexibler Sensorkopf für Wand- und Deckenmontage
- Schnelle Installation mit Steckklemmen bis 2,5 mm²
- Durchverdrahten durch doppelte Membran-Leitungseinführung auch für Erdkabel mit Ø 15 mm
- Ausblenden von Erfassungsbereichen durch beiliegende, zuschneidbare Linsenmaske
- Sensitivität von Erfassungsbereichen individualisierbar
- Sehr hoher Überspannungsschutz (Surge 2 kV, Burst 4 kV)
- Nulldurchgangsschaltung für relaischonendes Schalten von LED
- Tastereingang
- Impulsfunktion
- Spezialsockel für Innen- und Außeneckmontage als Zubehör