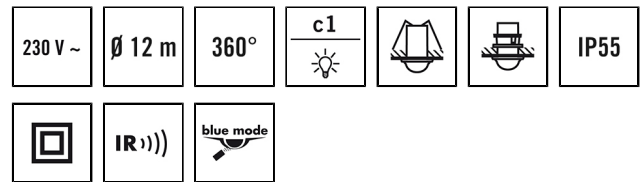


## PD-C 360i/12 mini

**Artikelnummer**      **GTIN**  
 EP10426032              4015120426032



### Technische Daten

ALLGEMEIN	
Geräteklasse	Präsenzmelder
Produkthinweis	Bitte beachten Sie die Leitungsschutzschaltererklärung im Downloadbereich des Produkts.
Benutzerschnittstelle	IR-Fernbedienung
Fernbedienbar	✓
Konformität	CE, EAC, RoHS, WEEE
Besonderer Produkthinweis	Konfiguration ausschließlich per ESY-Pen, ESY-App sowie Fernbedienung möglich.
Garantie	5 Jahre
BEFESTIGUNG	
Montageart	Einbau
Montageort	Decke
Einbaumaß	Einbautiefe: 45 mm, Ø 25 mm
Anschlussart	offenes Ende
Anschließer Leiterquerschnitt	2,5 mm <sup>2</sup>
Länge der Anschlussleitung	0,6 m
GEHÄUSE	
Abmessungen	Höhe/Tiefe 70 mm, Ø 58 mm
Gewicht	205 g
Werkstoff	UV-stabilisiertes PE, UV-stabilisiertes Polycarbonat
Schutzart	IP55
Zulässige Umgebungstemperatur	-25 °C...+50 °C
Relative Luftfeuchte	5 - 93 %, nicht kondensierend
Farbe	opal-matt

### Produktbeschreibung

- Mini-Präsenzmelder mit **360° Erfassungsbereich** für die Deckeneinbaumontage
- **Reichweite von bis zu 12 m** im Durchmesser für den Einsatz in größeren Räumen, Durchgangsbereichen, Büros, Fluren mit Tageslichtanteil
- 16 A Hochleistungsrelais (Wolfram-Vorlaufkontakt)
- Fest hinterlegtes Werksprogramm für eine sofortige Betriebsbereitschaft

### Bietet besondere Produktfunktionen wie:

- Einfaches Parametrieren, Fernsteuern und Dokumentieren mit ESY-Pen und ESY-App

### ELEKTRISCHE AUSFÜHRUNG

Steuerungssystem	ON/OFF
Schutzklasse	II
Nennspannung	230 – 230 V ~ / 50 – 50 Hz
Einschaltstrom	800 A / 200 µs
Leistungsaufnahme	0,2 W

### SENSORIK

Erfassungswinkel	360°
Erfassungsreichweite quer	Ø 12 m
Erfassungsreichweite frontal	Ø 6 m
Erfassungsreichweite Präsenzbereich	Ø 4 m
Erfassungsbereich	bis zu 113 m <sup>2</sup>
Empf. Montagehöhe	3 m
Max. Montagehöhe	5 m
Lichtmessung	Mischlicht
Helligkeitswert	5–2000 lx

### KANÄLE (BELEUCHTUNG / HLK)

Anzahl Lichtkanäle	1
Tastereingang Beleuchtung	1
Tastereingang HLK	–
Slave-Eingang	✓
Max. Anzahl Slave-Melder	10
Modus	Halbautomatik, Vollautomatik
Schaltverzögerung von "dunkel zu hell"	300 s
Schaltverzögerung von "hell zu dunkel"	30 s
Konstantlichtregelung	–
Kanal	<b>C1</b> Beleuchtung

## PD-C 360i/12 mini

<b>Artikelnummer</b>	<b>GTIN</b>
EP10426032	4015120426032

<b>Funktion</b>	Schalten	<b>Schaltkontakt</b>	Schließer / potenzialbehafet
Schaltleistung	230 V/50 Hz, 16 AX 2300 W/10 A (cos phi = 1) 1150 VA/5 A (cos phi = 0,5) 600 W LED	Tastereingang	✓
		Impulsfunktion	✓
		Nachlaufzeit	60 s...15 min (in Stufen einstellbar)

### Werkseinstellungen

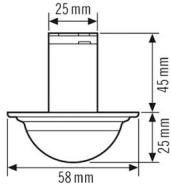
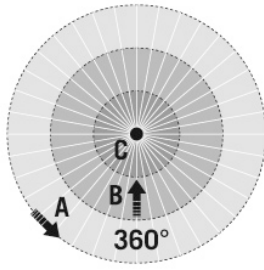
<b>ALLGEMEIN</b>		Betriebsmodus	Vollautomatik
Sensitivität	100 %	Helligkeitssollwert / Schaltschwelle	400 lx
<b>KANÄLE (BELEUCHTUNG / HLK)</b>		Nachlaufzeit	5 min
Kanal	C1 Beleuchtung		

### Zubehör

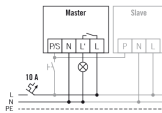
Produktbezeichnung	Artikelnummer	Produktbeschreibung	GTIN
<b>Adapter</b>			
COMPACT MINI SPOTLIGHT ADAPTER 51/25	EP10426391	Adapter für Serie COMPACT MINI (8 m und 12 m) zum Einbau von Bewegungs- und Präsenzmeldern in Spots (Leuchtmittelgröße QR-CBC51-Ø 51 mm) mit Sprengring	4015120426391
<b>Elektrisches Zubehör</b>			
FILTER 230 V	EP10426988	Filter zur Entstörung induktiver Lasten, wie z. B. Relais, Schütze, Leuchtstofflampen und Transformatoren	4015120426988
<b>Fernbedienung</b>			
ESY-Pen	EP10425356	ESY-Pen und ESY-App, ein Duo für alles: (1) Parametrieren, (2) Fernsteuern (3) Licht messen, (4) Projekte verwalten	4015120425356
REMOTE CONTROL MDi/PDi	EM10425509	IR-Fernbedienung für Präsenz- und Bewegungsmelder	4015120425509
<b>Präsenzmelder</b>			
PD-C 360/8 mini Slave	EP10426063	Slave-Präsenzmelder zur Erweiterung des Erfassungsbereiches eines "Master"-Präsenzmelders mit 360° Erfassungsbereich für die Deckenmontage	4015120426063

## PD-C 360i/12 mini

**Artikelnummer**     **GTIN**  
 EP10426032         4015120426032

Maßzeichnung	Erfassungsbereiche	Erfassungsreichweite	
		<input type="checkbox"/> Quer (A)	$\varnothing$ 12 m
		<input type="checkbox"/> Frontal (B)	$\varnothing$ 6 m
		<input type="checkbox"/> Präsenzbereich (C)	$\varnothing$ 4 m

### Schaltplan



### Ausführliche Produktbeschreibung

- Mini-Präsenzmelder mit **360° Erfassungsbereich** für die Deckeneinbaumontage zum bedarfsgerechten Schalten der Beleuchtung, somit spürbare Verringerung der Energiekosten
- **Reichweite von bis zu 12 m** im Durchmesser für den Einsatz in größeren Räumen, Durchgangsbereichen, Büros, Fluren mit Tageslichtanteil
- 16 A Hochleistungsrelais (Wolfram-Vorlaufkontakt), speziell geeignet zum Schalten von kapazitiven Lasten wie z. B. EVGs, parallelkompensierte Leuchtstofflampen, Kompakt-Leuchtstofflampen, Energiesparlampen
- Fest hinterlegtes Werksprogramm für eine sofortige Betriebsbereitschaft
- Automatische Lichtsteuerung in Abhängigkeit von Anwesenheit und Tageslicht
- Einfache Programmierung per Fernbedienung
- Kleine kompakte Baugröße für ein Einbaulochmaß von nur 25 mm Durchmesser
- Feste Anschlussleitung von 60 cm Länge
- Neue universale ESYLUX Klemmtechnik für den schnellen Einbau in abgehängten Decken, Leuchten, Unterputzdosen, Schränken etc.
- Als Deckeneinbaumontage in abgehängten, geschlossenen Decken mit beiliegenden Federklammern oder Klemmring
- Zusätzlicher Tastereingang
- Melder kann als Voll- oder Halbautomat genutzt werden
- Erweiterung des Erfassungsbereichs durch Anschluss von Slave-Geräten
- Gezielte Ausblendung von Bereichen mittels beiliegender Linienmaske