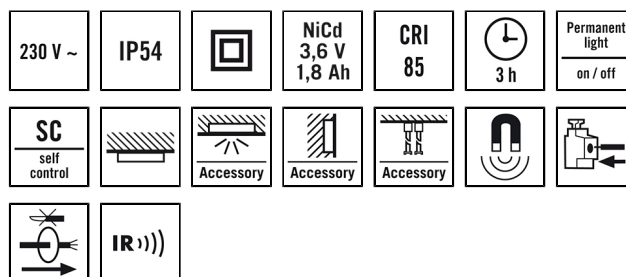


ELX EL LED 3h IR SM

Artikelnummer **GTIN**
 EN10077227 4015120077227



Produktbeschreibung

- Einzelbatterie-Notleuchte zur Rettungswegbeleuchtung mit 3 h Notlichtdauer
- Selbstüberwachung mit farbiger Statusanzeige
- Manipulationssichere Funktionskontrolle durch Fernbedienung oder Magnet auslösbar
- Betrieb wahlweise in Dauer- oder Bereitschaftsschaltung möglich



Technische Daten

ALLGEMEIN

Geräteklasse	Sicherheitsleuchte
Benutzerschnittstelle	IR-Fernbedienung
Fernbedienbar	✓
Konformität	CE, EAC, RoHS, WEEE
Garantie	5 Jahre

BEFESTIGUNG

Montageart	Aufbau
Montageort	Decke / Wand
Anschlussart	Steckklemme
Anschließbarer Leiterquerschnitt	2,5 mm ²
Anzahl der Kontakte	2

GEHÄUSE

Abmessungen	Länge 388 mm x Breite 148 mm x Höhe/Tiefe 46 mm
Gewicht	842 g
Werkstoff	UV-stabilisiertes Polycarbonat
Schutzart	IP54
Zulässige Umgebungstemperatur	5 °C...+35 °C
Relative Luftfeuchte	5 - 95 %, nicht kondensierend
Farbe	weiß, ähnlich RAL 9016

ELEKTRISCHE AUSFÜHRUNG

Steuerungssystem	ON/OFF
Schutzklasse	II
Nennspannung	230 – 230 V ~ / 50 – 50 Hz
Einschaltstrom	5,3 A / 308 µs
Ableitstrom	0,009 mA

LICHT

Lichtaustritt	direkt
Bemessungsleistung P	3 W
Lichtstrom	186 lm
Lichtausbeute	62 lm/W
Farbtemperatur	4000 K
Farbwiedergabeindex Ra	> 80

NOTBELEUCHTUNG

Leuchtdauer	3 h
Schaltungsart	Dauerschaltung/Bereitschaftsschaltung
Einspeisung	dezentral (Einzelbatterie)
Akku	NiCd 3,6 V / 1,8 Ah
Ladezeit	min. 20 h
Statusanzeige	per LED
Automatischer Selbsttest	–

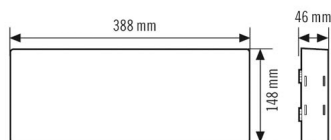
ELX EL LED 3h IR SM

Artikelnummer **GTIN**
 EN10077227 4015120077227

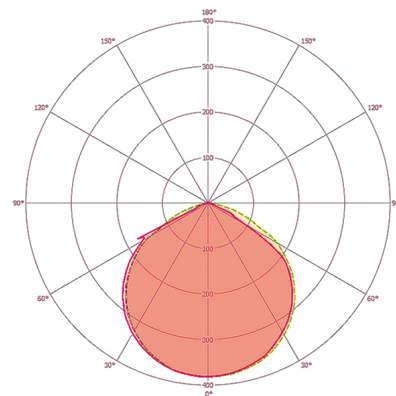
Zubehör

Produktbezeichnung	Artikelnummer	Produktbeschreibung	GTIN
Batterie			
ELX BATTERY NiCd 1800mAh	EN10077418	NiCd-Akku (3,6 V/1800 mAh) für Serie ELX mit verpolungssicherem Steckanschluss	4015120077418
Befestigung			
SLX/ELX WALL BRACKET 110	EN10077289	Wandmontagewinkel für Serie SLX und ELX, 110 mm Länge	4015120077289
SLX/ELX MOUNTING FRAME 430 FM	EN10077234	Einbaurahmen für Serie SLX und ELX, Einbaulochmaß 430 x 155 mm	4015120077234
SLX/ELX TUBE PENDULUM SET	EN10078316	Rohr-Pendelsatz für Serie SLX und ELX	4015120078316
Fernbedienung			
SL REMOTE CONTROL	EN10017704	IR-Fernbedienung für Notleuchten	4015120017704
ESY-Pen	EP10425356	ESY-Pen und ESY-App, ein Duo für alles: (1) Parametrieren, (2) Fernsteuern (3) Licht messen, (4) Projekte verwalten	4015120425356
Schutz			
SLX/ELX BASKET GUARD WALL	EN10077265	Schutzkorb für Serie SLX und ELX, 80 mm hoch	4015120077265

Maßzeichnung



Lichtverteilung

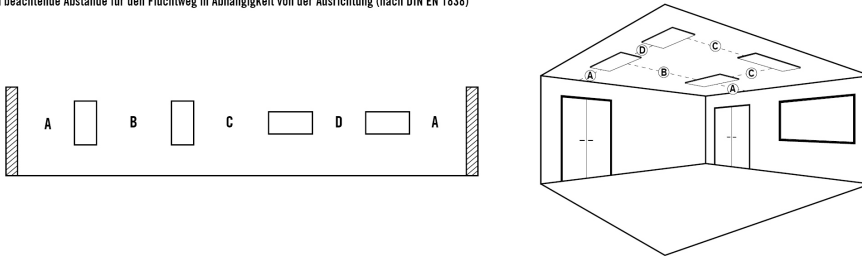


ELX EL LED 3h IR SM

Artikelnummer **GTIN**
 EN10077227 4015120077227

Projektierungshilfe

Zu beachtende Abstände für den Fluchtweg in Abhängigkeit von der Ausrichtung (nach DIN EN 1838)



Montagehöhe	Für 1 Lux					Für 0,5 Lux				
	A	B	C	D	E	A	B	C	D	E
2,0 m	3,4 m	7,9 m	8,0 m	8,1 m	3,5 m	3,7 m	7,2 m	7,6 m	8,8 m	3,7 m
2,5 m	3,8 m	8,6 m	9,0 m	9,1 m	3,8 m	4,4 m	9,2 m	9,4 m	10,0 m	4,4 m
3,0 m	3,9 m	9,5 m	9,8 m	9,9 m	3,9 m	4,7 m	10,5 m	11,2 m	11,1 m	4,7 m
3,5 m	4,1 m	10,3 m	10,4 m	10,5 m	4,1 m	5,0 m	11,4 m	12,0 m	12,1 m	5,0 m
4,0 m	4,2 m	10,9 m	10,9 m	10,9 m	4,2 m	5,2 m	12,4 m	13,0 m	13,1 m	5,4 m

ELX EL LED 3h IR SM

Artikelnummer	GTIN
EN10077227	4015120077227

Ausführliche Produktbeschreibung

- Einzelbatterie-Notleuchte zur Rettungswegbeleuchtung mit 3 h Notlichtdauer
- Selbstüberwachung mit farbiger Statusanzeige
- Manipulationssichere Funktionskontrolle durch Fernbedienung oder Magnet auslösbar
- Betrieb wahlweise in Dauer- oder Bereitschaftsschaltung möglich
- Steckklemme mit Durchverdrahtungsfunktion
- Ständige Ladungsüberwachung
 - Automatischer, wöchentlicher Funktionstest und halbjährlichen Betriebsdauertest
 - Anzeige der Testergebnisse auf farbiger Statusanzeige
- Vielfältige Montagearten durch umfangreiches Zubehör (nicht inklusive)
- NiCd-Akku mit verpolungssicherem Steckanschluss (inklusive)
- Gehäuse aus UV-stabilisiertem Polycarbonat