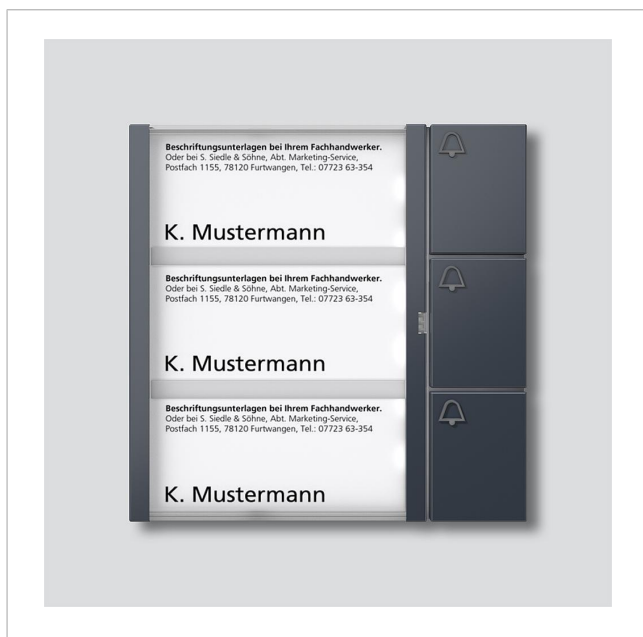


Bus-Tasten-Modul
BTM 650-03 AG

210004909-00



Produktbeschreibung

Bus-Tasten-Modul mit Namensschildtasche, 3 Namensschildern und 3 separaten Ruftasten mit Glockensymbol.

Technische Daten

Beschriftungsfeld (mm) B x H:	65 x 28
Ruftaste (mm) B x H:	24 x 32
Schutzart:	IP 54
Umgebungstemperatur:	-20 °C bis +55 °C
Abmessungen (mm) B x H x T:	99 x 99 x 27

Artikelinformationen

Artikel-Bezeichnung	Artikelbeschreibung	Farbe/Material	KG	Artikel-Nr.
BTM 650-03 AG	Bus-Tasten-Modul	Anthrazitgrau	A	210004909-00

Zubehör

Artikel-Bezeichnung	Artikelbeschreibung	Farbe/Material	KG	Artikel-Nr.
Vario 611 AG	Lackstift	Anthrazitgrau	0	210007124-00
ZBTM 650-0/1000	Verbindungskabel BTM 650-... 1000 mm	Grau	E	200087164-00
ZBTM 650-0/500	Verbindungskabel BTM 650-... 500 mm	Grau	E	200087162-00
ZBTM 650-0/750	Verbindungskabel BTM 650-... 750 mm	Grau	E	200087163-00


Ersatzteile

Artikel-Bezeichnung	Artikelbeschreibung	Farbe/Material	KG	Artikel-Nr.
TM 612-3, BTM 650-03 AG	Namensschild komplett	Anthrazitgrau	E	210007070-00
TM 612-3, BTM 650-03 AG	Klingeltaste mit Glockensymbol	Anthrazitgrau	E	210007071-00
TM 61x-..., BTM 650-...	Schrifteinlage für Namensschild	Weiß	E	210007478-00
Vario 611	Dichtrahmen Module	Grau	E	210007484-00

Bus-Tasten-Modul
BTM 650-03 AG

210004909

Seite 2




Zeichnungen / Montage



Bus-Tasten-Modul
BTM 650-03 AG

210004909

Seite 3



Weitere Dokumente

Vario 611 Montageanleitung
BTM 650-... Bus-Tasten-Modul
REACH und RoHs Konformität

Produktinformation
Konformitätserklärung
Zusatzinformation

723 kB
2 MB
43,6 kB

herunterladen
herunterladen
herunterladen