


Bus-Eingangs-Modul
BEM 650-02

200031960-02



Produktbeschreibung

Bus-Eingangs-Modul, zum Einbau in 70er-Dose mit einem Eingang zum Auslösen von Schaltfunktionen bzw. Absetzen von Meldungen am In-Home-Bus.

Ansteuerung über potentialfreien Kontakt oder 4–30 V DC, 10 mA möglich.

Technische Daten

Schutzart:	IP 20
Umgebungstemperatur:	0 °C bis +40 °C
Abmessungen (mm) ø x H:	51 x 23

Artikelinformationen

Artikel-Bezeichnung	Artikelbeschreibung	Farbe/Material	KG	Artikel-Nr.
BEM 650-02	Bus-Eingangs-Modul	Schwarz	D	200031960-02


Zubehör

Artikel-Bezeichnung	Artikelbeschreibung	Farbe/Material	KG	Artikel-Nr.
ZHSB 650-0	Zubehör-Hutschienenbefestigung (5 St.)	Gelb	D	200032258-00


Bus-Eingangs-Modul
BEM 650-02


210008024

Seite 2



Zeichnungen / Montage





Bus-Eingangs-Modul
BEM 650-02

210008024

Seite 3

Weitere Dokumente

BEM 650-02, BEM 651-0 Bus-Eingangs-Modul

Produktinformation

352 kB

[herunterladen](#)

BEM 650-... Bus-Eingangs-Modul

Konformitätserklärung

1,2 MB

[herunterladen](#)

REACH und RoHs Konformität

Zusatzinformation

43,6 kB

[herunterladen](#)