Datenblatt | Artikelnummer: 780-455

Schachtelbrücker; von 1 auf 5; isoliert; grau

https://www.wago.com/780-455



Farbe: grau

Elektrische Daten

Bemessungsstrom	24 A

Geometrische Daten

Breite	19,5 mm / 0.768 inch
Höhe	6 mm / 0.236 inch

Werkstoffdaten

Farbe	grau
Brandlast	0,013 MJ
Gewicht	2,1 g

Kaufmännische Daten

Produktgruppe	17 (TOP JOB Installationsklemmen)
VPE (UVPE)	50 (25) St.
Verpackungsart	Karton
Ursprungsland	DE
GTIN	4044918270977
Zolltarifnummer	85366990990

Produktklassifikation

UNSPSC	39121410
eCl@ss 10.0	27-14-11-40
eCl@ss 9.0	27-14-11-40
ETIM 9.0	EC000489
ETIM 10.0	EC000489
ECCN	NO US CLASSIFICATION

Environmental Product Compliance

RoHS Compliance Status	Compliant,No Exemption

Downloads

Environmental Product Compliance

Compliance Search

Environmental Product Compliance 780-455

Dokumentation

Ausschreibungstext

780-455	19.02.2019	xml 2.91 KB	
780-455	28.04.2017	doc 24.00 KB	

CAD/CAE-Daten

CAD Daten

2D/3D Modelle 780-455

CAE Daten

EPLAN Data Portal 780-455

WSCAD Universe 780-455

ZUKEN Portal 780-455

Handhabungshinweise

Brücken



Schachtelbrücker mit dem roten Streifen innenliegend anordnen.
Den Schachtelbrücker einsetzen und bis zum Anschlag hinunterdrücken.



Das besonders schmale Schachtelbrückersystem ermöglicht das Brücken von zwei Potentialen im einspurigen Brückerschacht.

Brücken



Schachtelbrücker mit dem roten Streifen innenliegend anordnen.
Den Schachtelbrücker einsetzen und bis zum Anschlag hinunterdrücken.

Brücken

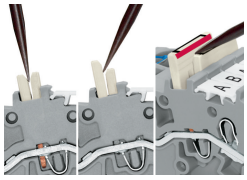

Schachtelbrücker lösen.
Um den Schachtelbrücker zu lösen, mit dem Betätigungswerkzeug zwischen den Brückern eintauchen und den Brücker heraushebeln.

Brücken



Schachtelbrücker, 7-fach
Brückerzinken ausbrechen. Durch das Wegbiegen einzelner Brückerzinken zu der Seite mit dem kurzen Kunststoffkragen können einzelne Brückerzinken ausgebrochen werden (Sollbruchstelle). Der dabei verbleibende Kunstoffkragen gewährleistet die Einhaltung der Luft- und Kriechstrecken für die Brückungsaufgaben.



Schachtelbrücker
Mit Faserschreiber beschriften.



Zwei Schachtelbrücker versetzt in einer Brückerspur
Auf diese Weise können individuelle Schachtelbrücker konfiguriert werden, z. B. zum Überspringen jeweils einer Klemme eines anderen Potentials. Bei der Konfiguration der Schachtelbrücker ist darauf zu achten, dass jeweils nur ein Brückerzinken die Klemme kontaktieren kann.
So entstehen Schachtelbrücker, deren Zinken immer in den Lücken des zweiten Brückers die Klemmen kontaktieren. Die so vorgefertigte Kombination ist bis zum Anschlag in den Brückerschacht hineinzustecken.