Datenblatt | Artikelnummer: 857-304

Relaismodul; Eingangsnennspannung DC 24 V; 1 Wechsler; Grenzdauerstrom 6 A; Statusanzeige gelb; 6 mm Baubreite; grau

https://www.wago.com/857-304



Farbe: grau

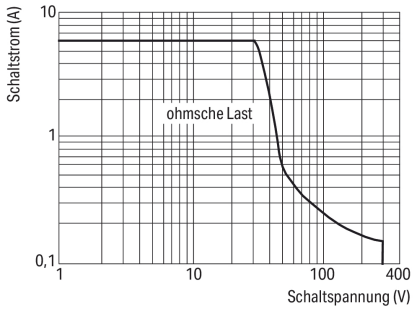

DC-Lastgrenzkurve

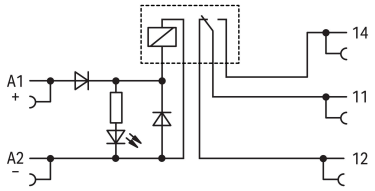

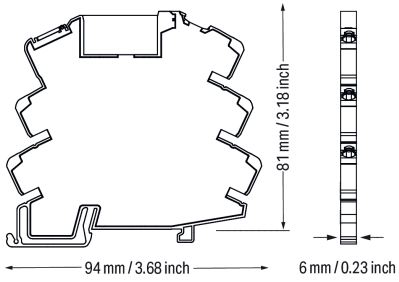

Hinweise

Sicherheitshinweis	Benachbarte Geräte gleichen Typs sind Geräte der gleichen Bauform (Serie), die mit gleicher Orientierung nebeneinander auf der Tragschiene angeordnet sind. Zu Geräten anderer Bauart ist zur Einhaltung der verstärkten Isolierung eine Endklammer 249-116 zu montieren.
Hinweis	Induktive Verbraucher müssen zum Schutz von Relaisspulen und -kontakten mit einer wirksamen Schutzbeschaltung bedämpft werden.

Technische Daten

Steuerkreis

Eingangsnennspannung U_N	DC 24 V
Eingangsspannungsbereich	-15 … +20 %
Eingangsnennstrom bei U_N	10 mA

Lastkreis

Anzahl Wechsler/Umschaltkontakte	1
Kontaktwerkstoff (Relais)	$AgSnO_2$
Grenzdauerstrom	6 A
Einschaltstrom (ohmsch) max.	(AC) 20 A / 0,02 s
Schaltspannung max.	AC 250 V
Schaltleistung (ohmsch) max.	AC 1500 VA; DC siehe Lastgrenzkurve
Gebrauchskategorie	AC-15: 3 A / AC 250 V DC-13: 2 A / DC 24 V
Empfohlene Minimallast	10 V / 10 mA; 24 V / 1 mA
Ansprechzeit typ.	6 ms
Rückfallzeit typ.	6 ms
Prellzeit typ.	3,5 ms

Lastkreis

Lebensdauer, elektrisch (N.O.; ohmsche Last; 23 °C)	50 x 10^3 Schaltspiele
Lebensdauer, mechanisch	5 x 10^6 Schaltspiele
Schalthäufigkeit mit Last/ohne Last max.	6 min^{-1} / 180 min^{-1}

Signalisierung

Statusanzeige	LED gelb

Sicherheit und Schutz

Bemessungsspannung	300 V
Bemessungsstoßspannung	4 kV
Art der Stromkreise	Netzkreise
Überspannungskategorie	III
Verschmutzungsgrad	2
Spannungsfestigkeit Steuer-/Lastkreis (AC, 1 min)	3,51 kV_{eff}
Spannungsfestigkeit offener Kontakt (AC, 1 min)	1 kV_{eff}
Art der Isolierung (Steuer-/Lastkreis)	Verstärkte Isolierung (sichere Trennung)
Art der Isolierung (zwischen benachbarten Geräten gleichen Typs)	Doppelte Isolierung (sichere Trennung)
Art der Isolierung (zu benachbarten Geräten unterschiedlichen Typs)	Basisisolierung
Sicherheitshinweis	Benachbarte Geräte gleichen Typs sind Geräte der gleichen Bauform (Serie), die mit gleicher Orientierung nebeneinander auf der Tragschiene angeordnet sind. Zu Geräten anderer Bauart ist zur Einhaltung der verstärkten Isolierung eine Endklammer 249-116 zu montieren.
Schutzart	IP20

Anschlussdaten

Anschlusstechnik	Push-in CAGE CLAMP®
Eindrähtiger Leiter	0,34 … 2,5 mm² / 22 … 14 AWG
Feindrähtiger Leiter	0,34 … 2,5 mm² / 22 … 14 AWG
Feindrähtiger Leiter; mit Aderendhülse mit Kunststoffkragen	0,34 … 1,5 mm² / 22 … 16 AWG
Abisolierlänge	9 … 10 mm / 0.35 … 0.39 inch

Geometrische Daten

Breite	6 mm / 0.236 inch
Höhe	94 mm / 3.701 inch
Tiefe ab Oberkante Tragschiene	81 mm / 3.189 inch

Mechanische Daten

Montageart	Tragschiene 35
Einbaulage	horizontal stehend/liegend; vertikal

Werkstoffdaten

Hinweis Werkstoffdaten	Informationen zu Materialangaben finden sie hier
Farbe	grau
Isolierwerkstoff Hauptgehäuse	Polyamid (PA66)
Isolierstoffgruppe	I
Brennbarkeitsklasse gemäß UL 94	V0
Brandlast	0,437 MJ
Gewicht	31,6 g

Umgebungsbedingungen

Umgebungstemperatur (Betrieb bei U_N)	-40 … +60 °C
Umgebungstemperatur (Lagerung)	-40 … +70 °C
Verarbeitungstemperatur	-25 … +50 °C
Temperaturbereich der Anschlussleitung	≥ ($T_{Umgebung}$ + 30 K)
Relative Feuchte	5 … 85 % (keine Betauung zulässig)
Einsatzhöhe max.	2000 m

Normen und Bestimmungen

Normen/Bestimmungen	EN 61010-2-201 EN 61810-1 EN 61373 UL 508 ATEX IECEx DNV

Elementarrelais

WAGO Elementarrelais	857-152

Kaufmännische Daten

Produktgruppe	6 (INTERFACE ELECTRONIC)
VPE (UVPE)	25 (1) St.
Verpackungsart	Karton
Ursprungsland	CN
GTIN	4050821797807
Zolltarifnummer	85364900990

Produktklassifikation

UNSPSC	39122334
eCl@ss 10.0	27-37-16-01
eCl@ss 9.0	27-37-16-01
ETIM 9.0	EC001437
ETIM 10.0	EC001437
ECCN	NO US CLASSIFICATION

Environmental Product Compliance

CAS-No.	7439-92-1 79-94-7
REACH Candidate List Substance	2,2',6,6'-tetrabromo-4,4'-isopropylidenediphenol Lead
RoHS Compliance Status	Compliant,With Exemption
RoHS Exemption	7(a)
SCIP notification number (Austria)	890bbd29-8a39-46b4-aa2b-b445d7383193
SCIP notification number (Belgium)	cd09fda5-b324-4734-995a-ff29c0c9eda6
SCIP notification number (Bulgaria)	04a750e3-84ea-4ba5-9ab2-55266b4db0b2
SCIP notification number (Czech Republic)	6dc67810-1040-4e3a-8eea-02782e900886
SCIP notification number (Denmark)	77efef82-3203-4bde-a1bd-42f7117d1652
SCIP notification number (Finland)	7c985561-ce96-4278-8f64-22962c26fcea
SCIP notification number (France)	6f74c20f-88ae-49b6-b0b5-f967866300f0
SCIP notification number (Germany)	c16952ac-475c-4c3c-a38b-72d416451f94
SCIP notification number (Hungary)	b36536ad-167a-4b9e-88f3-28cb23c555a6
SCIP notification number (Italy)	9f92e62d-bd04-48c9-8dc1-d98000af3646
SCIP notification number (Netherlands)	92b96baf-e008-48e0-b506-aea3cd047c43
SCIP notification number (Poland)	d641b813-4032-4bec-8ce1-00daa7dd4104

Environmental Product Compliance

SCIP notification number (Romania)	accd36a7-2fff-41da-bcac-fd6f86b4a8e2
SCIP notification number (Sweden)	2a874ee1-c3dd-4c7c-b371-75ad3afd11c6

Zulassungen / Zertifikate

Allgemeine Zulassungen

Zulassung	Norm	Zertifikatsname
EAC GZO Almaty Standart	TP TC 004/2011	EAC CoC 03078
UL Underwriters Laboratories Inc. (ORDINARY LOCATIONS)	UL 508	E175199 Sec.4

Konformitäts- und Herstellererklärungen

Zulassung	Norm	Zertifikatsname
EU-Declaration of Conformity WAGO GmbH & Co. KG	-	-
UK-Declaration of Conformity WAGO GmbH & Co. KG	-	-

Zulassungen für Schifffahrt

Zulassung	Norm	Zertifikatsname
BV Bureau Veritas S.A.	Rules for class. of Steel Ships	40179_C0
DNV DNV Germany GmbH	DNV-CG-0339,Aug.2021	TAA00001D1
PRS Polski Rejestr Statków	-	TE/1098/880590/23

Zulassungen für explosionsgefährdete Bereiche

Zulassung	Norm	Zertifikatsname
ATEX DEKRA EXAM GmbH	EN 60079-0	BVS_14_ATEX_E_091_X (II 3G Ex ec nC IIC T4 Gc; II 3G Ex ec IIC T4 Gc)
CCC CNEX	CNCA-C23-01	2020312304000757 (Ex ec nC IIC T4 Gc)
IECEx DEKRA EXAM GmbH	IEC 60079-0	IECEX_BVS_14.0079X_Issue_3 (Ex ec nC IIC T4 Gc; Ex ec IIC T4 Gc)
UKEx WAGO GmbH & Co. KG	EN 60079-0	UKCA_WAGO22UKEX002X_ec nC
UL Underwriters Laboratories Inc. (HAZARDOUS LOCATIONS)	UL 121201	E198726

Downloads

Environmental Product Compliance

Compliance Search

Environmental Product Compliance 857-304

Dokumentation

Ausschreibungstext

857-304	19.02.2019	xml 4.70 KB	
857-304	20.02.2019	docx 16.43 KB	
ausschreiben.de 857-304			

Beipackzettel

CCC Ex (Additional information)	26.04.2023	pdf 129.88 KB	
Elektromechanische und Halbleiterrelais/Optokoppler	V 2.0.0 15.02.2022	pdf 2352.42 KB	

CAD/CAE-Daten

CAD Daten

2D/3D Modelle 857-304

CAE Daten

EPLAN Data Portal
857-304

WSCAD Universe
857-304

ZUKEN Portal 857-304

1 Passende Produkte

1.1 Optionales Zubehör

1.1.1 Aderendhülse

1.1.1.1 Aderendhülse

Art-Nr.: 216-241
Aderendhülse; Hülse für 0,5 mm² / AWG 20; mit Kunststoffkragen; galvanisch verzinnt; Elektrolytkupfer; gasdicht aufgecrimpt; gemäß DIN 46228, Teil 4/09.90; weiß

Art-Nr.: 216-242
Aderendhülse; Hülse für 0,75 mm² / AWG 18; mit Kunststoffkragen; galvanisch verzinnt; Elektrolytkupfer; gasdicht aufgecrimpt; gemäß DIN 46228, Teil 4/09.90; grau

Art-Nr.: 216-243
Aderendhülse; Hülse für 1 mm² / AWG 18; mit Kunststoffkragen; galvanisch verzinnt; Elektrolytkupfer; gasdicht aufgecrimpt; gemäß DIN 46228, Teil 4/09.90; rot



Art-Nr.: 216-244
Aderendhülse; Hülse für 1,5 mm² / AWG 16; mit Kunststoffkragen; galvanisch verzinnt; Elektrolytkupfer; gasdicht aufgecrimpt; gemäß DIN 46228, Teil 4/09.90; schwarz

1.1.2 Beschriftung

1.1.2.1 Beschriftungsgeräte



Art-Nr.: 210-110
Faserschreiber; Linienstärke 0,1; Linienfarbe Schwarz

1.1.2.2 Beschriftungsschild



Art-Nr.: 793-502
WMB-Beschriftungskarte; als Karte; bedruckt; 1 ... 10 (10x); nicht dehnbar; Aufdruck waagerecht; aufrastbar; weiß



Art-Nr.: 793-566
WMB-Beschriftungskarte; als Karte; bedruckt; 1 ... 50 (2x); nicht dehnbar; Aufdruck waagerecht; aufrastbar; weiß

Art-Nr.: 793-503
WMB-Beschriftungskarte; als Karte; bedruckt; 11 ... 20 (10x); nicht dehnbar; Aufdruck waagerecht; aufrastbar; weiß

Art-Nr.: 793-504
WMB-Beschriftungskarte; als Karte; bedruckt; 21 ... 30 (10x); nicht dehnbar; Aufdruck waagerecht; aufrastbar; weiß

1.1.2.2 Beschriftungsschild

Art-Nr.: 793-505
WMB-Beschriftungskarte; als Karte; bedruckt; 31 … 40 (10x); nicht dehnbar; Aufdruck waagerecht; aufrastbar; weiß

Art-Nr.: 793-506
WMB-Beschriftungskarte; als Karte; bedruckt; 41 … 50 (10x); nicht dehnbar; Aufdruck waagerecht; aufrastbar; weiß

Art-Nr.: 793-5501
WMB-Beschriftungskarte; als Karte; für Klemmenbreite 5 - 17,5 mm; dehnbar 5 - 5,2 mm; unbedruckt; aufrastbar; weiß

Art-Nr.: 793-501
WMB-Beschriftungskarte; als Karte; nicht dehnbar; unbedruckt; aufrastbar; weiß



Art-Nr.: 2009-115
WMB-Inline; für Smart Printer; 1500 Stück auf Rolle; dehnbar 5 - 5,2 mm; unbedruckt; aufrastbar; weiß

1.1.2.3 Beschriftungsstreifen



Art-Nr.: 2009-110
Beschriftungsstreifen; für Smart Printer; 50 m auf Rolle; nicht dehnbar; unbedruckt; aufrastbar; weiß

1.1.2.4 Doppelschildträger



Art-Nr.: 209-128
Adapter; grau

1.1.2.5 Einsteckschild

Art-Nr.: 209-183
Einsteckschild; weiß

1.1.2.6 Gruppenschildträger



Art-Nr.: 249-105
Gruppenschildträger; grau

1.1.2.7 Schutzstreifen

Art-Nr.: 209-184
Schutzstreifen; transparent

1.1.3 Brücker

1.1.3.1 Brücker



Art-Nr.: 281-482
Brücker; 2-fach; isoliert; grau



Art-Nr.: 859-410/000-006
Brücker; für Brückungsschacht; 10-fach; isoliert; blau



Art-Nr.: 859-410/000-029
Brücker; für Brückungsschacht; 10-fach; isoliert; gelb



Art-Nr.: 859-410
Brücker; für Brückungsschacht; 10-fach; isoliert; lichtgrau



Art-Nr.: 859-410/000-005
Brücker; für Brückungsschacht; 10-fach; isoliert; rot

Art-Nr.: 859-402/000-006
Brücker; für Brückungsschacht; 2-fach; isoliert; blau



Art-Nr.: 859-402/000-029
Brücker; für Brückungsschacht; 2-fach; isoliert; gelb



Art-Nr.: 859-402
Brücker; für Brückungsschacht; 2-fach; isoliert; lichtgrau



Art-Nr.: 859-402/000-005
Brücker; für Brückungsschacht; 2-fach; isoliert; rot

Art-Nr.: 859-403/000-006
Brücker; für Brückungsschacht; 3-fach; isoliert; blau



Art-Nr.: 859-403/000-029
Brücker; für Brückungsschacht; 3-fach; isoliert; gelb



Art-Nr.: 859-403
Brücker; für Brückungsschacht; 3-fach; isoliert; lichtgrau



Art-Nr.: 859-403/000-005
Brücker; für Brückungsschacht; 3-fach; isoliert; rot



Art-Nr.: 859-404/000-006
Brücker; für Brückungsschacht; 4-fach; isoliert; blau



Art-Nr.: 859-404/000-029
Brücker; für Brückungsschacht; 4-fach; isoliert; gelb



Art-Nr.: 859-404
Brücker; für Brückungsschacht; 4-fach; isoliert; lichtgrau



Art-Nr.: 859-404/000-005
Brücker; für Brückungsschacht; 4-fach; isoliert; rot



Art-Nr.: 859-405/000-006
Brücker; für Brückungsschacht; 5-fach; isoliert; blau



Art-Nr.: 859-405/000-029
Brücker; für Brückungsschacht; 5-fach; isoliert; gelb



Art-Nr.: 859-405
Brücker; für Brückungsschacht; 5-fach; isoliert; lichtgrau



Art-Nr.: 859-405/000-005
Brücker; für Brückungsschacht; 5-fach; isoliert; rot



Art-Nr.: 859-406/000-006
Brücker; für Brückungsschacht; 6-fach; isoliert; blau



Art-Nr.: 859-406/000-029
Brücker; für Brückungsschacht; 6-fach; isoliert; gelb



Art-Nr.: 859-406
Brücker; für Brückungsschacht; 6-fach; isoliert; lichtgrau



Art-Nr.: 859-406/000-005
Brücker; für Brückungsschacht; 6-fach; isoliert; rot



Art-Nr.: 859-407/000-006
Brücker; für Brückungsschacht; 7-fach; isoliert; blau



Art-Nr.: 859-407/000-029
Brücker; für Brückungsschacht; 7-fach; isoliert; gelb



Art-Nr.: 859-407
Brücker; für Brückungsschacht; 7-fach; isoliert; lichtgrau



Art-Nr.: 859-407/000-005
Brücker; für Brückungsschacht; 7-fach; isoliert; rot

Art-Nr.: 859-408/000-006
Brücker; für Brückungsschacht; 8-fach; isoliert; blau



Art-Nr.: 859-408/000-029
Brücker; für Brückungsschacht; 8-fach; isoliert; gelb



Art-Nr.: 859-408
Brücker; für Brückungsschacht; 8-fach; isoliert; lichtgrau



Art-Nr.: 859-408/000-005
Brücker; für Brückungsschacht; 8-fach; isoliert; rot

Art-Nr.: 859-409/000-006
Brücker; für Brückungsschacht; 9-fach; isoliert; blau



Art-Nr.: 859-409/000-029
Brücker; für Brückungsschacht; 9-fach; isoliert; gelb



Art-Nr.: 859-409
Brücker; für Brückungsschacht; 9-fach; isoliert; lichtgrau



Art-Nr.: 859-409/000-005
Brücker; für Brückungsschacht; 9-fach; isoliert; rot

1.1.4 Elementarrelais

1.1.4.1 Elementarrelais



Art-Nr.: 857-152
Elementarrelais; Eingangsnennspannung DC 24 V; 1 Wechsler; Grenzdauerstrom 6 A; 5 mm Baubreite; 15 mm Bauhöhe

1.1.5 Übergabemodul

1.1.5.1 Interface-Adapter



Art-Nr.: 857-982
Interface Adapter; 14-polig; Ausgang plus-schaltend



Art-Nr.: 857-981
Interface Adapter; 14-polig; Eingang plus-schaltend



Art-Nr.: 857-986
Interface Adapter; 15-polig; Eingang plus-schaltend

1.1.6 Werkzeug

1.1.6.1 Betätigungswerkzeug



Art-Nr.: 210-720
Betätigungswerkzeug; Klinge 3,5 x 0,5 mm; mit teilisoliertem Schaft; mehrfarbig

Handhabungshinweise

Leiter anschließen



Leiter anschließen

Brücken



Brückbarkeit durch einfaches Brücken mit Querbrückern

Beschriften



Beschriftungsmöglichkeit durch WMB-Multibeschriftungssystem

Montieren



Betätigung des Relaisauswerfers