Datenblatt | Artikelnummer: 221-2411

Durchgangsverbinder mit Hebeln; für alle Leiterarten; max. 4 mm²; 2 Leiter; Gehäusefarbe transparent; Deckelfarbe transparent; Umgebungstemperatur max. 85 °C (T85); 4,00 mm²; transparent

https://www.wago.com/221-2411





Farbe: ☐ transparent



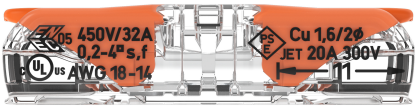

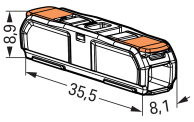

Durchgangsverbinder mit Hebeln Serie 221 mit CAGE CLAMP®

Bei Durchgangsverbinder mit Hebeln (Artikelnummer 221-2411) ist eine reibungslose Elektroinstallation das Hauptaugenmerk. Von der Sprechanlagenverdrahtung bis zum Anschluss eines Elektroherdes – Die Verbindung unterschiedlicher Leiterarten übernimmt die kompakte Verbindungsklemme der Serie 221 schnell und sicher. Für den Leiteranschluss werden bei Durchgangsverbinder mit Hebeln Abisolierlängen von mindestens 11 mm benötigt. Die Verbindungsklemmen mit einer Bemessungsspannung von 450 V sind für einen Bemessungsstrom bis 32 A ausgelegt. Sie können deshalb auch für leistungsstarke Verbraucher verwendet werden. Bei diesem Produkt findet die CAGE CLAMP®-Technologie Verwendung. Der bewährte und wartungsfreie CAGE CLAMP® Universalanschluss ermöglicht den Anschluss aller Leiterarten mit einer Käfigzugfeder. Eine Vorbehandlung der Leiter, z.B. durch das Aufcrimpen von Aderendhülsen, ist nicht erforderlich. Die Maße sind in Breite x Höhe x Tiefe (8,1 x 8,9 x 35,5) mm. Durchgangsverbinder mit Hebeln ist in Abhängigkeit von der Leiterart für Leiterquerschnitte von 0,2

mm² bis 4 mm² geeignet.

Einfache Betätigung dank Hebel!

Die Verbindungsklemme mit Hebel aus der Serie 221 besticht durch ihr innovatives Design für verschiedene Leitungsquerschnitte. Die WAGO-Klemme mit Hebel ist dadurch ein unverwechselbares Markenzeichnen in der elektrischen Verbindungstechnik. Die flachen Hebel, die sich nahtlos in den Grundkörper der 221 einfügen, wirken im geschlossenen Zustand wie aus einem Guss und sind sauber in jedem Gehäuse zu positionieren ohne störende Kanten. Durch die breite Bauform der einzelnen Hebelglieder, sind diese perfekt werkzeuglos zu betätigen für komfortables Verbinden der Leiter. Das transparante Gehäuse zeigt die robuste Technik und ermöglicht die sofortige Sichtkontrolle für den normativ korrekten Kontakt eindrähtiger, mehrdrähtiger und feindrähtiger Leiter. Die Klaviaturoptik der Hebel stellt eine perfekte Kombination der funktionellen und ästhetischen Verbindungstechnik "Made by WAGO" dar.

- dauerhaft sichere Verbindungen
- Für jede Verdrahtungsaufgabe die richtige Klemme
- Betätigung über Hebel

Hinweise

Allgemeine Sicherheitshinweise	**Achtung: Handhabungs- und Sicherheitshinweise beachten!** - **Nur von Elektrofachkraft anzuwenden!** - Nicht unter Spannung arbeiten! - Nur für bestimmungsgemäßen Gebrauch einsetzen! - Nationale Vorschriften/Normen/Richtlinien beachten! - Technische Daten der Produkte beachten! - Anzahl der zulässigen Potentiale beachten! - Keine beschädigten/verschmutzten Komponenten verwenden! - Leiterarten, -querschnitte und Abisolierlängen beachten! - Leiter bis zum Anschlag einführen! - Originalzubehör verwenden! **Nur mit Handhabungshinweisen weitergeben!**

Elektrische Daten

Bemessungsdaten gemäß		EN 60664	
Überspannungskategorie	III	III	II
Verschmutzungsgrad	3	2	2
Bemessungsspannung	-	-	450 V
Bemessungsstoßspannung	-	-	4 kV
Bemessungsstrom	-	-	32 A

Bemessungsdaten gemäß UL	
Bemessungsspannung UL	600 V
Bemessungsstrom UL	20 A

Anschlussdaten

Klemmstellen	2

Anschluss 1

Anschlusstechnik	CAGE CLAMP®
Betätigungsart	Hebel
Anschließbare Leiterwerkstoffe	Kupfer
Nennquerschnitt	4 mm² / 14 AWG
Eindrähtiger Leiter	0,2 … 4 mm² / 20 … 14 AWG
Mehrdrähtiger Leiter	0,2 … 2,5 mm² / 18 … 14 AWG
Feindrähtiger Leiter	0,2 … 4 mm² / 18 … 14 AWG
Abisolierlänge	11 mm / 0.43 inch

Geometrische Daten

Breite	8,1 mm / 0.319 inch
Höhe	8,9 mm / 0.35 inch
Tiefe	35,5 mm / 1.398 inch

Werkstoffdaten

Hinweis Werkstoffdaten	Informationen zu Materialangaben finden sie hier
Farbe	transparent
Deckelfarbe	transparent
Isolierstoffgruppe	IIIa
Isolierwerkstoff Hauptgehäuse	Polycarbonat (PC)
Brennbarkeitsklasse gemäß UL 94	V2
Brandlast	0,038 MJ
Farbe des Betätigungselements	orange
Gewicht des Isolierwerkstoffs	0.84 g
Gewicht	2,3 g

Umgebungsbedingungen

Umgebungstemperatur (Lagerung)	-40 … +60 °C
Relative Luftfeuchte bei Lagerung und Transport	20 … 95 %
Umgebungstemperatur (Montage)	-35 … +60 °C
Dauergebrauchstemperatur	-60 … +105 °C

Kaufmännische Daten

VPE (UVPE)	600 (60) St.
Verpackungsart	Karton
Ursprungsland	CH
GTIN	4066966102666
Zolltarifnummer	85369010000

Produktklassifikation

UNSPSC	39121409
ETIM 9.0	EC000446
ETIM 10.0	EC000446
ECCN	NO US CLASSIFICATION

Environmental Product Compliance

Environmental Product Declaration	Link
RoHS Compliance Status	Compliant,No Exemption

Zulassungen / Zertifikate

Allgemeine Zulassungen

Zulassung	Norm	Zertifikatsname
CCA DEKRA Certification B.V.	EN 60998	NTR NL-8081
cULus_Listed_667F Underwriters Laboratories Inc.	UL 486C	E69654
ENEC 05 DEKRA Certification B.V.	EN 60998	71-168264
ENEC 05 DEKRA Certification B.V.	-	71-168264
UL Underwriters Laboratories Inc.	UL 467	UL-US-L201573-112-72406002-6

Konformitäts- und Herstellererklärungen

Zulassung	Norm	Zertifikatsname
EU-Declaration of Conformity WAGO GmbH & Co. KG	-	-
UK-Declaration of Conformity WAGO GmbH & Co. KG	-	-

Zulassungen für Schifffahrt

Zulassung	Norm	Zertifikatsname
ABS American Bureau of Shipping	EN 60998	23-2417173-PDA
LR Lloyds Register	EN 60998	LR2446364TA
PRS Polski Rejestr Statków	EN 60998	TE/1093/880590/23

Downloads

Environmental Product Compliance

Compliance Search

Environmental Product Compliance 221-2411

CAD/CAE-Daten

CAD Daten

2D/3D Modelle 221-2411

CAE Daten

EPLAN Data Portal 221-2411

ZUKEN Portal 221-2411

1 Passende Produkte

1.1 Optionales Zubehör

1.1.1 Allgemeines Zubehör

1.1.1.1 Feuchtigkeitsschutz



Art-Nr.: 207-1372
Gelbox; Durchgangsverbindung; für Aderleitungen; mit Gel; Serie 221; max. 4mm²-Klemmen; ohne Verbindungsklemmen; Größe 1; grau



Art-Nr.: 207-1373
Gelbox; Durchgangsverbindung; für Aderleitungen; mit Gel; Serie 221; max. 4mm²-Klemmen; ohne Verbindungsklemmen; Größe 2; grau



Art-Nr.: 207-1375
Gelbox; Durchgangsverbindung; für Aderleitungen; mit Gel; Serie 221; max. 4mm²-Klemmen; ohne Verbindungsklemmen; Größe 3; grau

1.1.2 Beschriftung

1.1.2.1 Beschriftungsstreifen



Art-Nr.: 210-834
Beschriftungsstreifen; 25 m auf Rolle; 5 mm breit; unbedruckt; Selbstklebend; weiß

1.1.3 Montage

1.1.3.1 Montagematerial



Art-Nr.: 221-2501
Befestigungsadapter mit Zugentlastung; 1-fach; für Durchgangsverbinder mit Hebel; für Schraubbefestigung; grau



Art-Nr.: 221-2511
Befestigungsadapter mit Zugentlastung; 1-fach; für Durchgangsverbinder mit Hebel; mit Rastfuß; grau



Art-Nr.: 221-2502
Befestigungsadapter mit Zugentlastung; 2-fach; für Durchgangsverbinder mit Hebel; für Schraubbefestigung; grau



Art-Nr.: 221-2512
Befestigungsadapter mit Zugentlastung; 2-fach; für Durchgangsverbinder mit Hebel; mit Rastfuß; grau



Art-Nr.: 221-2503
Befestigungsadapter mit Zugentlastung; 3-fach; für Durchgangsverbinder mit Hebel; für Schraubbefestigung; grau



Art-Nr.: 221-2513
Befestigungsadapter mit Zugentlastung; 3-fach; für Durchgangsverbinder mit Hebel; mit Rastfuß; grau



Art-Nr.: 221-2504
Befestigungsadapter mit Zugentlastung; 4-fach; für Durchgangsverbinder mit Hebel; für Schraubbefestigung; grau



Art-Nr.: 221-2514
Befestigungsadapter mit Zugentlastung; 4-fach; für Durchgangsverbinder mit Hebel; mit Rastfuß; grau



Art-Nr.: 221-2505
Befestigungsadapter mit Zugentlastung; 5-fach; für Durchgangsverbinder mit Hebel; für Schraubbefestigung; grau



Art-Nr.: 221-2515
Befestigungsadapter mit Zugentlastung; 5-fach; für Durchgangsverbinder mit Hebel; mit Rastfuß; grau



Art-Nr.: 221-2521
Befestigungsadapter; 1-fach; für Durchgangsverbinder mit Hebel; für Schraubbefestigung; grau



Art-Nr.: 221-2531
Befestigungsadapter; 1-fach; für Durchgangsverbinder mit Hebel; mit Rastfuß; grau



Art-Nr.: 221-2522
Befestigungsadapter; 2-fach; für Durchgangsverbinder mit Hebel; für Schraubbefestigung; grau



Art-Nr.: 221-2532
Befestigungsadapter; 2-fach; für Durchgangsverbinder mit Hebel; mit Rastfuß; grau



Art-Nr.: 221-2523
Befestigungsadapter; 3-fach; für Durchgangsverbinder mit Hebel; für Schraubbefestigung; grau



Art-Nr.: 221-2533
Befestigungsadapter; 3-fach; für Durchgangsverbinder mit Hebel; mit Rastfuß; grau



Art-Nr.: 221-2524
Befestigungsadapter; 4-fach; für Durchgangsverbinder mit Hebel; für Schraubbefestigung; grau



Art-Nr.: 221-2534
Befestigungsadapter; 4-fach; für Durchgangsverbinder mit Hebel; mit Rastfuß; grau



Art-Nr.: 221-2525
Befestigungsadapter; 5-fach; für Durchgangsverbinder mit Hebel; für Schraubbefestigung; grau



Art-Nr.: 221-2535
Befestigungsadapter; 5-fach; für Durchgangsverbinder mit Hebel; mit Rastfuß; grau



Art-Nr.: 209-123
Montagefuß mit Schraube; an Klemmen mit Befestigungsflansch anschraubbar; 6,4 mm breit; grau



Art-Nr.: 209-1116
Montagefuß mit Schraube; für Tragschiene 15; an Klemmen mit Befestigungsflansch anschraubbar; 6,5 mm breit; grau



Art-Nr.: 209-120
Montagefuß; an Klemmen mit Rastfuß anrastbar; zum Anschrauben an die Relaisbausteine; 6,4 mm breit; grau



Art-Nr.: 209-1115
Montagefuß; für Tragschiene 15; an Klemmen mit Rastfuß anrastbar; 6,5 mm breit; grau

Handhabungshinweise

Leiter anschließen



Die Klemmstelle öffnen und den Leiter einführen.



Den Hebel schließen.

Montieren



Durchgangsverbinder vor die Befestigungsposition auf den Befestigungsadapter setzen.



Durchgangsverbinder bis in die mittlere Position schieben, bis er einrastet.

Anwendung



Perfekt für Test- und Prüfaufbauten



Leitungen ganz einfach verlängern.



Leuchtenanschluss in Zwischendecken



Mehrpolige, lagefixierte Verdrahtung einer Leuchte