Datenblatt | Artikelnummer: 221-423

Verbindungsklemme mit Hebeln; für alle Leiterarten; max. 4 mm²; 3 Leiter; Gehäusefarbe transparent; Umgebungstemperatur max. 85 °C (T85); 4,00 mm²; transparent

https://www.wago.com/221-423





Farbe: ☐ transparent









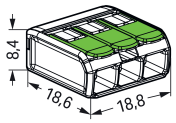

Verbindungsklemme mit Hebeln Serie 221 mit Hebel

Die Verbindungsklemme mit Hebeln (Artikelnummer 221-423) ermöglicht eine einfache und zuverlässige Verdrahtung. Von der Sprechanlagenverdrahtung bis zum Anschluss eines Elektroherdes: Die Verbindung unterschiedlicher Leiterarten übernimmt die kompakte Verbindungsklemme der Serie 221 schnell und sicher. Für den Leiteranschluss werden bei dieser Verbindungsklemme mit Hebeln Abisolierlängen von mindestens 11 mm benötigt. Diese Verbindungsklemme mit einer Bemessungsspannung von 450 V findet Verwendung bei elektrischen Strömen bis 32 A. Das Produkt eignet sich somit auch für leistungsstarke Verbraucher. Dieses Produkt basiert auf der CAGE CLAMP®-Technologie. Der zuverlässige und wartungsfreie CAGE CLAMP® Universalanschluss ermöglicht den Anschluss aller Leiterarten mit einer Käfigzugfeder. Eine Vorbehandlung der Leiter, z.B. durch das Aufcrimpen von Aderendhülsen, ist nicht erforderlich. Die Abmessungen betragen in Breite x Höhe x Tiefe (18,8 x 8,4 x 18,6) mm. Diese Verbindungsklemme mit Hebeln ist in Abhängigkeit von der Leiterart für Leiterquerschnitte von 0,2 mm² bis 4 mm² geeignet.

Zuverlässig und wartungsfrei – der CAGE CLAMP®-Universalanschluss

Die Verbindungsklemme mit Hebel aus der Serie 221 besticht durch ihr innovatives Design für verschiedene Leitungsquerschnitte. Die WAGO-Klemme mit Hebel ist dadurch ein unverwechselbares Markenzeichnen in der elektrischen Verbindungstechnik. Die flachen Hebel, die sich nahtlos in den Grundkörper der 221 einfügen, wirken im geschlossenen Zustand wie aus einem Guss und sind sauber in jedem Gehäuse zu positionieren ohne störende Kanten. Durch die breite Bauform der einzelnen Hebelglieder, sind diese perfekt werkzeuglos zu betätigen für komfortables Verbinden der Leiter. Das transparente Gehäuse zeigt die robuste Technik und ermöglicht die sofortige Sichtkontrolle für den normativ korrekten Kontakt eindrähtiger, mehrdrähtiger und feindrähtiger Leiter. Die Klaviaturoptik der Hebel stellt eine perfekte Kombination der funktionellen und ästhetischen Verbindungstechnik "Made by WAGO" dar.

Die WAGO Verbindungsklemme mit Hebeln Green Range wird aus anteilig biozirkulären und recycelten Kunststoffen hergestellt. Das ressourcenschonende Materialkonzept hält wertvolle Rohstoffe im Kreislauf.
Das Gehäuse besteht zu 77 % aus biozirkulärem Polycarbonat (PC). Für die Hebel kommt ein Polybutylenterephthalat (PBT) mit 27 % Post-Consumer-Rezyklat zum Einsatz.

- Für jede Verdrahtungsaufgabe die richtige Klemme
- Einbaufertig
- Reduziert den Verbrauch fossiler Ressourcen, da die Produkte Kunststoffe im Kreislauf halten
- Betätigung über Hebel

Hinweise

Allgemeine Sicherheitshinweise	**Achtung: Handhabungs- und Sicherheitshinweise beachten!** ▪ **Nur von Elektrofachkraft anzuwenden!** ▪ Nicht unter Spannung arbeiten! ▪ Nur für bestimmungsgemäßen Gebrauch einsetzen! ▪ Nationale Vorschriften/Normen/Richtlinien beachten! ▪ Technische Daten der Produkte beachten! ▪ Anzahl der zulässigen Potentiale beachten! ▪ Keine beschädigten/verschmutzten Komponenten verwenden! ▪ Leiterarten, -querschnitte und Abisolierlängen beachten! ▪ Leiter bis zum Anschlag einführen! ▪ Originalzubehör verwenden! **Nur mit Handhabungshinweisen weitergeben!**
Sicherheitshinweis	in geerdeten Netzen

Elektrische Daten

Bemessungsdaten gemäß		EN 60664	
Überspannungskategorie	III	III	II
Verschmutzungsgrad	3	2	2
Bemessungsspannung	-	-	450 V
Bemessungsstoßspannung	-	-	4 kV
Bemessungsstrom	-	-	32 A

Bemessungsdaten gemäß UL	
Bemessungsspannung UL	600 V
Bemessungsstrom UL	20 A

Allgemein

Verdrahtungsrichtung	Seitliche Verdrahtung

Anschlussdaten

Klemmstellen	3
Gesamte Anzahl der Potentiale	1

Anschluss 1

Anschlusstechnik	CAGE CLAMP®
Betätigungsart	Hebel
Anschließbare Leiterwerkstoffe	Kupfer
Nennquerschnitt	4 mm² / 12 AWG
Eindrähtiger Leiter	0,2 … 4 mm² / 24 … 12 AWG
Mehrdrähtiger Leiter	0,2 … 4 mm² / 24 … 12 AWG
Feindrähtiger Leiter	0,14 … 4 mm² / 24 … 12 AWG
Abisolierlänge	11 mm / 0.43 inch
Verdrahtungsrichtung	Seitliche Verdrahtung

Geometrische Daten

Breite	18,8 mm / 0.74 inch
Höhe	8,4 mm / 0.327 inch
Tiefe	18,6 mm / 0.732 inch

Werkstoffdaten

Hinweis Werkstoffdaten	Informationen zu Materialangaben finden sie hier
Farbe	transparent
Isolierstoffgruppe	IIIa
Gehäusewerkstoff	77% biozirkuläres Polycarbonat (PC)
Isolierwerkstoff Hauptgehäuse	Polycarbonat (PC)
Isolierwerkstoff Betätigungselement	Polybutylenterephthalat (PBT) mit 27% Post-Consumer-Rezyklat
Brennbarkeitsklasse gemäß UL 94	V2
Brandlast	0,043 MJ
Farbe des Betätigungselements	grün
Gewicht	2,5 g

Umgebungsbedingungen

Umgebungstemperatur (Betrieb)	+85 °C
Umgebungstemperatur (Lagerung)	-40 … +60 °C
Relative Luftfeuchte bei Lagerung und Transport	20 … 95 %
Umgebungstemperatur (Montage)	-35 … +60 °C
Dauergebrauchstemperatur	105 °C
T-Kennzeichnung gemäß EN 60998	T85

Kaufmännische Daten

VPE (UVPE)	500 (50) St.
Verpackungsart	Karton
Ursprungsland	DE
GTIN	4066966345438
Zolltarifnummer	85369010000

Produktklassifikation

UNSPSC	39121409
ETIM 9.0	EC000446
ETIM 10.0	EC000446
ECCN	NO US CLASSIFICATION

Environmental Product Compliance

Environmental Product Declaration	Link
RoHS Compliance Status	Compliant,No Exemption

Zulassungen / Zertifikate

Allgemeine Zulassungen

Zulassung	Norm	Zertifikatsname
CCA DEKRA Certification B.V.	EN 60998	NTR NL-8081
cULus_Listed_667F Underwriters Laboratories Inc.	UL 486C	UL-CA-L69654
ENEC 05 DEKRA Certification B.V.	EN 60998	71-168264
UL Underwriters Laboratories Inc.	UL 467	UL-US-L201573-112-72406002-6

Konformitäts- und Herstellererklärungen

Zulassung	Norm	Zertifikatsname
EU-Declaration of Conformity WAGO GmbH & Co. KG	-	-

Downloads

Environmental Product Compliance

Compliance Search

Environmental Product Compliance 221-423

CAD/CAE-Daten

CAD Daten

2D/3D Modelle 221-423

1 Passende Produkte

1.1 Optionales Zubehör

1.1.1 Allgemeines Zubehör

1.1.1.1 Feuchtigkeitsschutz



Art-Nr.: 207-1331
Gelbox; Abzweig; für Aderleitungen; mit Gel; Serie 221, 2x73; max. 4mm²-Klemmen; ohne Verbindungsklemmen; Größe 1; grau



Art-Nr.: 207-1333
Gelbox; Abzweig; für Aderleitungen; mit Gel; Serie 221, 2x73; max. 4mm²-Klemmen; ohne Verbindungsklemmen; Größe 3; grau

1.1.1.2 Leergehäuse



Art-Nr.: 207-4301
Verbindungsdose; Abzweig; für Mantelleitungen; Serie 221; max. 4mm²-Klemmen; ohne Verbindungsklemmen; weiß

1.1.2 Brücker

1.1.2.1 Brücker



Art-Nr.: 221-941/000-006
Brücker; für Leitereinführung; 2-fach; isoliert; blau



Art-Nr.: 221-942/000-006
Brücker; für Leitereinführung; 2-fach; isoliert; blau



Art-Nr.: 221-941
Brücker; für Leitereinführung; 2-fach; isoliert; dunkelgrau



Art-Nr.: 221-942
Brücker; für Leitereinführung; 2-fach; isoliert; dunkelgrau

1.1.3 Montageadapter

1.1.3.1 Montagematerial



Art-Nr.: 221-503/000-004
Befestigungsadapter; für 3-Leiter-Klemmen; Serie 221 - 4 mm²; für Schraubbefestigung; schwarz



Art-Nr.: 221-503
Befestigungsadapter; für 3-Leiter-Klemmen; Serie 221 - 4 mm²; für Schraubbefestigung; weiß



Art-Nr.: 221-513/000-004
Befestigungsadapter; für 3-Leiter-Klemmen; Serie 221 - 4 mm²; mit Rastfuß für liegende Montage; schwarz



Art-Nr.: 221-513
Befestigungsadapter; für 3-Leiter-Klemmen; Serie 221 - 4 mm²; mit Rastfuß für liegende Montage; weiß



Art-Nr.: 221-523/000-004
Befestigungsadapter; für 3-Leiter-Klemmen; Serie 221 - 4 mm²; mit Rastfuß für stehende Montage; schwarz



Art-Nr.: 221-523
Befestigungsadapter; für 3-Leiter-Klemmen; Serie 221 - 4 mm²; mit Rastfuß für stehende Montage; weiß



Art-Nr.: 221-500/000-006
Befestigungsadapter; Serie 221 - 4 mm²; zur Montage auf TS 35/Schraubmontage; blau



Art-Nr.: 221-500/000-053
Befestigungsadapter; Serie 221 - 4 mm²; zur Montage auf TS 35/Schraubmontage; dunkelgrau-gelb



Art-Nr.: 221-500
Befestigungsadapter; Serie 221 - 4 mm²; zur Montage auf TS 35/Schraubmontage; orange

Handhabungshinweise

Leiter anschließen



Leiter 11 mm abisolieren



Leiter anschließen: Klemmstelle durch Hebel öffnen und Leiter einführen



Hebel in Ruhelage zurückführen

Prüfen



Prüfen über Prüföffnungen

Anwendung



Verdrahtung in der Abzweigdose