# Datenblatt | Artikelnummer: 264-727

4-Leiter-Mini-Reihenklemme; 2,5 mm²; mittige Beschriftung; für Tragschiene 15; CAGE CLAMP®; 2,50 mm²; grün-gelb

https://www.wago.com/264-727

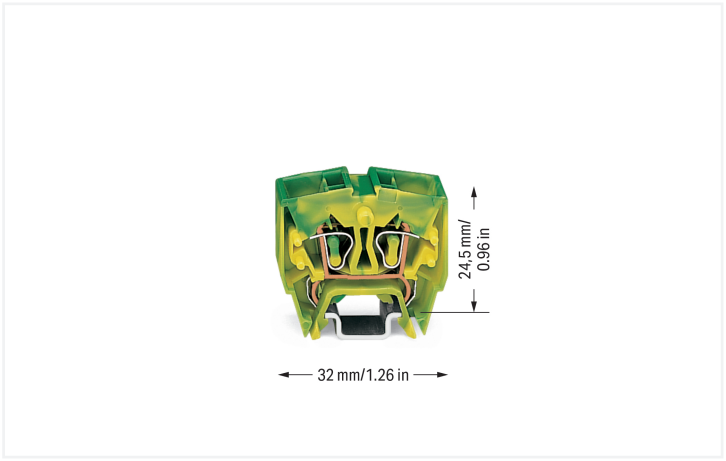




Farbe: grün-gelb

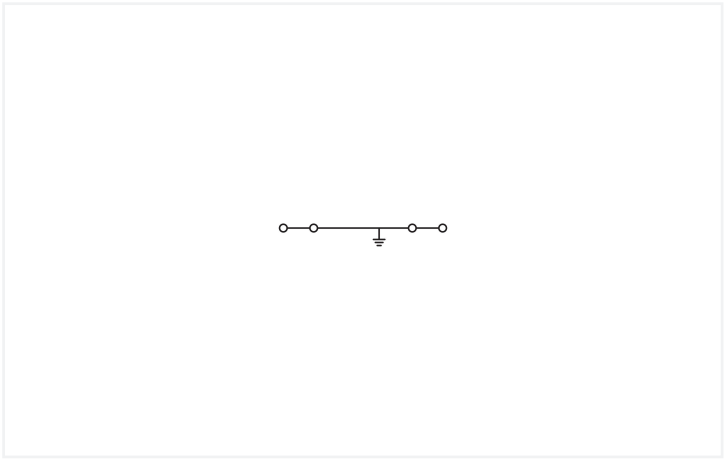

Abbildung ähnlich

Schutzleiterklemme Serie 264 mit Betätigungswerkzeug

Die Schutzleiterklemme mit der Artikelnummer 264-727 ermöglicht einen schnellen und zuverlässigen Anschluss. Diese Schutzleiterklemme benötigt für den Leiteranschluss eine Abisolierlänge zwischen 8 und 9 mm . Schutzleiterklemmen sind durch einen integrierten Kontaktfuß direkt mit der Tragschiene verbunden. Dadurch schaffen sie eine elektrische und mechanische Verbindung zwischen den elektrischen Leitern und der Befestigungsauflage. Dieses Produkt basiert auf der CAGE CLAMP®-Technologie. Der erprobte und wartungsfreie CAGE CLAMP® Universalanschluss ermöglicht den Anschluss aller Leiterarten mit einer Käfigzugfeder. Eine Vorbehandlung der Leiter, z.B. durch das Aufcrimpen von Aderendhülsen, ist nicht erforderlich. In Abhängigkeit von der Leiterart ist die Schutzleiterklemme für Leiterquerschnitte von 0,08 mm² bis 2,5 mm² gemacht.

CAGE CLAMP® – der Industriestandard für Anschluss- und Verbindungstechnik

Durch ein Betätigungswerkzeug wird diese Mini-Reihenklemme betätigt.

- Für jede Verdrahtungsaufgabe die richtige Klemme
- Betätigung über Betätigungswerkzeug
- Einbaufertig, sofort nutzbar

## Elektrische Daten

### Allgemein

| | |
|---|---|
| Verdrahtungsrichtung | Frontverdrahtung |

## Anschlussdaten

| | |
|---|---|
| Klemmstellen | 4 |
| Gesamte Anzahl der Potentiale | 1 |
| Anzahl der Ebenen | 1 |

### Anschluss 1

| | |
|---|---|
| Anschlusstechnik | CAGE CLAMP® |
| Betätigungsart | Betätigungswerkzeug |
| Anschließbare Leiterwerkstoffe | Kupfer |
| Eindrähtiger Leiter | 0,08 … 2,5 mm² / 28 … 12 AWG |
| Feindrähtiger Leiter | 0,08 … 2,5 mm² / 28 … 12 AWG |
| Hinweis (Leiterquerschnitt) | 12 AWG: THHN, THWN |
| Abisolierlänge | 8 … 9 mm / 0.31 … 0.35 inch |
| Verdrahtungsrichtung | Frontverdrahtung |

## Geometrische Daten

| | |
|---|---|
| Breite | 10 mm / 0.394 inch |
| Höhe | 32 mm / 1.26 inch |
| Tiefe ab Oberkante Tragschiene | 24,5 mm / 0.965 inch |

## Mechanische Daten

| | |
|---|---|
| Bauform | horizontale Bauform |
| Montageart | Tragschiene 15 |
| Beschriftungsebene | Mittenbeschriftung |

## Werkstoffdaten

| | |
|---|---|
| Hinweis Werkstoffdaten | Informationen zu Materialangaben finden sie hier |
| Farbe | grün-gelb |
| Isolierstoffgruppe | I |
| Isolierwerkstoff Hauptgehäuse | Polyamid (PA66) |
| Brennbarkeitsklasse gemäß UL 94 | V0 |
| Brandlast | 0,097 MJ |
| Gewicht | 7,5 g |

## Umgebungsbedingungen

| | |
|---|---|
| Verarbeitungstemperatur | -35 … +85 °C |
| Dauergebrauchstemperatur | -60 … +105 °C |

## Kaufmännische Daten

| | |
|---|---|
| Produktgruppe | 9 (Mini-Klemmen) |
| VPE (UVPE) | 100 St. |
| Verpackungsart | Karton |
| Ursprungsland | DE |
| GTIN | 4044918458405 |
| Zolltarifnummer | 85369010000 |

## Produktklassifikation

| | |
|---|---|
| UNSPSC | 39121410 |
| eCl@ss 10.0 | 27-14-11-41 |
| eCl@ss 9.0 | 27-14-11-41 |
| ETIM 9.0 | EC000901 |
| ETIM 10.0 | EC000901 |
| ECCN | NO US CLASSIFICATION |

## Environmental Product Compliance

| | |
|---|---|
| RoHS Compliance Status | Compliant,No Exemption |

## Zulassungen / Zertifikate

### Allgemeine Zulassungen

| Zulassung | Norm | Zertifikatsname |
|---|---|---|
| CCA<br>DEKRA Certification B.V. | EN 60947 | NTR NL-7077 |
| KEMA/KEUR<br>DEKRA Certification B.V. | EN 60947 | 2160584.02 |
| UR<br>Underwriters Laboratories Inc. | UL 1059 | E45172 |

### Konformitäts- und Herstellererklärungen

| Zulassung | Norm | Zertifikatsname |
|---|---|---|
| EU-Declaration of Conformity<br>WAGO GmbH & Co. KG | - | - |
| UK-Declaration of Conformity<br>WAGO GmbH & Co. KG | - | - |

### Zulassungen für Schifffahrt

| Zulassung | Norm | Zertifikatsname |
|---|---|---|
| ABS<br>American Bureau of Shipping | - | 24-0095979-PDA |
| BV<br>Bureau Veritas S.A. | EN 60947 | 07436/G0 BV |
| DNV GL<br>Det Norske Veritas, Germanischer Lloyd | - | TAE00001V2 |
| LR<br>Lloyds Register | IEC 60998 | LR22173030TA |
| PRS<br>Polski Rejestr Statków | - | TE/1094/880590/23 |

## Downloads

### Environmental Product Compliance

**Compliance Search**

Environmental Product Compliance 264-727

### Dokumentation

**Ausschreibungstext**

| | | |
|---|---|---|
| 264-727 | 19.02.2019 | xml 3.06 KB |
| 264-727 | 30.05.2017 | docx 13.50 KB |

### CAD/CAE-Daten

**CAD Daten**

2D/3D Modelle 264-727

**CAE Daten**

EPLAN Data Portal 264-727

WSCAD Universe 264-727

ZUKEN Portal 264-727

## 1 Passende Produkte

### 1.1 Notwendiges Zubehör

#### 1.1.1 Abschlussplatte

##### 1.1.1.1 Abschlussplatte



Art-Nr.: 264-368
Abschluss- und Zwischenplatte; 4 mm dick; grau



Art-Nr.: 264-369
Abschluss- und Zwischenplatte; 4 mm dick; orange

### 1.2 Optionales Zubehör

#### 1.2.1 Aderendhülse

##### 1.2.1.1 Aderendhülse



Art-Nr.: 216-131
Aderendhülse; Hülse für 0,25 mm² / AWG 24; ohne Kunststoffkragen; galvanisch verzinnt; silberfarben



Art-Nr.: 216-201
Aderendhülse; Hülse für 0,5 mm² / AWG 20; mit Kunststoffkragen; galvanisch verzinnt; Elektrolytkupfer; gemäß DIN 46228, Teil 4/09.90; weiß



Art-Nr.: 216-101
Aderendhülse; Hülse für 0,5 mm² / AWG 22; ohne Kunststoffkragen; galvanisch verzinnt; silberfarben



Art-Nr.: 216-202
Aderendhülse; Hülse für 0,75 mm² / AWG 18; mit Kunststoffkragen; galvanisch verzinnt; grau

### 1.2.1.1 Aderendhülse



Art-Nr.: 216-102
Aderendhülse; Hülse für 0,75 mm² / AWG 18; ohne Kunststoffkragen; galvanisch verzinnt; silberfarben



Art-Nr.: 216-203
Aderendhülse; Hülse für 1 mm² / AWG 18; mit Kunststoffkragen; galvanisch verzinnt; rot



Art-Nr.: 216-103
Aderendhülse; Hülse für 1 mm² / AWG 18; ohne Kunststoffkragen; galvanisch verzinnt



Art-Nr.: 216-204
Aderendhülse; Hülse für 1,5 mm² / AWG 16; mit Kunststoffkragen; galvanisch verzinnt; schwarz



Art-Nr.: 216-104
Aderendhülse; Hülse für 1,5 mm² / AWG 16; ohne Kunststoffkragen; galvanisch verzinnt; silberfarben



Art-Nr.: 216-205
Aderendhülse; Hülse für 2,08 mm² / AWG 14; mit Kunststoffkragen; galvanisch verzinnt; gelb



Art-Nr.: 216-206
Aderendhülse; Hülse für 2,5 mm² / AWG 14; mit Kunststoffkragen; galvanisch verzinnt; blau

## 1.2.2 Beschriftung

### 1.2.2.1 Beschriftungsschild



Art-Nr.: 2009-145/000-006
Mini-WSB Inline; für Smart Printer; 1700 Stück auf Rolle; dehnbar 5 - 5,2 mm; unbedruckt; aufrastbar; blau



Art-Nr.: 2009-145/000-002
Mini-WSB Inline; für Smart Printer; 1700 Stück auf Rolle; dehnbar 5 - 5,2 mm; unbedruckt; aufrastbar; gelb



Art-Nr.: 2009-145/000-007
Mini-WSB Inline; für Smart Printer; 1700 Stück auf Rolle; dehnbar 5 - 5,2 mm; unbedruckt; aufrastbar; grau



Art-Nr.: 2009-145/000-023
Mini-WSB Inline; für Smart Printer; 1700 Stück auf Rolle; dehnbar 5 - 5,2 mm; unbedruckt; aufrastbar; grün



Art-Nr.: 2009-145/000-012
Mini-WSB Inline; für Smart Printer; 1700 Stück auf Rolle; dehnbar 5 - 5,2 mm; unbedruckt; aufrastbar; orange



Art-Nr.: 2009-145/000-005
Mini-WSB Inline; für Smart Printer; 1700 Stück auf Rolle; dehnbar 5 - 5,2 mm; unbedruckt; aufrastbar; rot



Art-Nr.: 2009-145/000-024
Mini-WSB Inline; für Smart Printer; 1700 Stück auf Rolle; dehnbar 5 - 5,2 mm; unbedruckt; aufrastbar; violett



Art-Nr.: 2009-145
Mini-WSB Inline; für Smart Printer; 1700 Stück auf Rolle; dehnbar 5 - 5,2 mm; unbedruckt; aufrastbar; weiß



Art-Nr.: 248-501/000-006
Mini-WSB-Beschriftungskarte; als Karte; nicht dehnbar; unbedruckt; aufrastbar; blau



Art-Nr.: 248-501/000-002
Mini-WSB-Beschriftungskarte; als Karte; nicht dehnbar; unbedruckt; aufrastbar; gelb



Art-Nr.: 248-501/000-007
Mini-WSB-Beschriftungskarte; als Karte; nicht dehnbar; unbedruckt; aufrastbar; grau



Art-Nr.: 248-501/000-023
Mini-WSB-Beschriftungskarte; als Karte; nicht dehnbar; unbedruckt; aufrastbar; grün



Art-Nr.: 248-501/000-017
Mini-WSB-Beschriftungskarte; als Karte; nicht dehnbar; unbedruckt; aufrastbar; hellgrün



Art-Nr.: 248-501/000-012
Mini-WSB-Beschriftungskarte; als Karte; nicht dehnbar; unbedruckt; aufrastbar; orange



Art-Nr.: 248-501/000-005
Mini-WSB-Beschriftungskarte; als Karte; nicht dehnbar; unbedruckt; aufrastbar; rot



Art-Nr.: 248-501/000-024
Mini-WSB-Beschriftungskarte; als Karte; nicht dehnbar; unbedruckt; aufrastbar; violett



Art-Nr.: 248-501
Mini-WSB-Beschriftungskarte; als Karte; nicht dehnbar; unbedruckt; aufrastbar; weiß

## 1.2.3 Brücker

### 1.2.3.1 Brücker



Art-Nr.: 280-492
Brücker; 2-fach; isoliert; grau



Art-Nr.: 264-402
Brücker; für Leitereinführung; 2-fach; isoliert; grau

## 1.2.4 Montage

### 1.2.4.1 Abdeckprofil



Art-Nr.: 709-153
Abdeckprofil; Typ 1; passend zu Abdeckprofilträger Typ 1; 1 m lang; transparent

### 1.2.4.2 Abdeckprofilträger



Art-Nr.: 709-167
Abdeckprofilträger; Typ 1; inkl. Fixier- und Verriegelungsschrauben und Rändelmutter; passend zu Reihenklemmen Serien 279 bis 282, 880; passend zu Mini-Reihenklemmen Serie 264; passend zu Initiatoren- und Aktorenklemmen Serie 270; grau

### 1.2.4.3 Montagematerial



Art-Nr.: 249-101
Schraubenlose Endklammer; 6 mm breit; mit WMB beschriftbar; grau

## 1.2.5 Prüfen und Messen

### 1.2.5.1 Prüfzubehör



Art-Nr.: 210-136
Prüfstecker; Ø 2 mm; mit 500mm-Leitung; rot



Art-Nr.: 249-139
Prüfsteckermodul; ohne Rastklinken; anreihbar; für 4-Leiter-Klemmen; grau

## 1.2.6 Tragschiene

### 1.2.6.1 Montagematerial



Art-Nr.: 210-111
Stahltragschiene; 15 x 5,5 mm; 1 mm dick; 2 m lang; gelocht; entsprechend EN 60715; silberfarben



Art-Nr.: 210-295
Stahltragschiene; 15 x 5,5 mm; 1 mm dick; 2 m lang; ungelocht; entsprechend EN 60715; silberfarben

## 1.2.7 Werkzeug

### 1.2.7.1 Betätigungswerkzeug



Art-Nr.: 209-130
Betätigungswerkzeug; aus Isolierwerkstoff; 1-fach; für Serie 264 (1- / 2-fach), Serie 280, 281 (bis 3-fach); natur



Art-Nr.: 280-432
Betätigungswerkzeug; aus Isolierwerkstoff; 2-fach; weiß



Art-Nr.: 210-658
Betätigungswerkzeug; Klinge 3,5 x 0,5 mm; mit teilisoliertem Schaft; abgewinkelt; kurz; mehrfarbig



Art-Nr.: 210-657
Betätigungswerkzeug; Klinge 3,5 x 0,5 mm; mit teilisoliertem Schaft; kurz; mehrfarbig



Art-Nr.: 210-720
Betätigungswerkzeug; Klinge 3,5 x 0,5 mm; mit teilisoliertem Schaft; mehrfarbig

## Handhabungshinweise

### Montieren



Rastnocken verhindern seitenverkehrtes Anreihen.



Klemmenleiste auftrennen und Einzelklemme seitlich verschieben.



Die Klemme von der Tragschiene hebeln.

### Leiter anschließen



**CAGE CLAMP®-Anschluss**
Leiter anschließen.
Bei Verwendung der Nennquerschnitte mit Aderendhülsen ist jeweils der nächst kleinere Leiterquerschnitt zu wählen.

### Brücken



Brücken mit Einlegebrücke



Brücken mit Einlegebrücke

## Prüfen



Tippkontaktierung, über die Feder des CAGE CLAMP®-Anschlusses, begrenzt den Nennstrom auf maximal 0,5 A und die maximale Prüfspannung auf 48 V; die Prüfstifte sind nicht berührungsgeschützt.



Prüfen über CAGE CLAMP®-Anschluss an der Stromschiene – möglicher Nennstrom 6 A;
Durch CAGE CLAMP®-Betätigung können einzelne Prüfkontakte geklemmt werden.
Die maximale Prüfspannung beträgt 400 V.



Gruppenbildung durch Zwischenplatten



Mischen von 2- und 4-Leiter-Klemmen



Anwendung
Uneingeschränkte, optimale Zugänglichkeit in schmalen Klemmkästen

## Beschriften




Beschriftung mit Mini-WSB-Schnellbeschriftungssystem



Beschriftung mit T-Beschriftungsstrang (209-290)