

# 134 CG-S

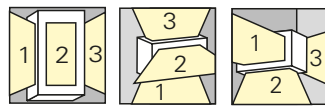
Rettungszeichenleuchte Hotel



## 134 CG-S

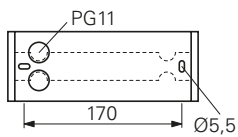
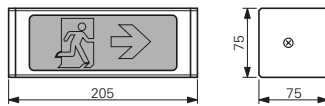
- Rettungszeichenleuchte mit dreiseitigem Lichtaustritt
- Für waagerechte und senkrechte Wand- oder Deckenmontage
- Durch geringe Bauform besonders für Bereiche mit geringer Deckenhöhe geeignet
- Verkürzter Inspektionsaufwand durch CEWA Guard Technologie
- Automatische Funktionsüberwachung von bis zu 20 Leuchten pro Stromkreis
- Reduzierte Installationskosten durch STAR-Technologie
- Frei programmierbarer Mischbetrieb der Schaltungsarten pro Leuchte in einem Stromkreis

134 CG-S






|  |  |
|--|--|
| Erkennungsweite  | 12 m   |
| Lichtstrom $\Phi_e/\Phi_{\text{Nenn}}$ am Ende der Nennbetriebsdauer | 75 %   |
| Gehäusematerial  | Aluminium/Seiten aus Kunststoff                |
| Gewicht inkl. Scheibe  | 0,70kg   |
| Gehäusefarbe   | Weiß   |
| Montageart   | Wand- oder Deckenmontage                       |
| Anschlussklemmen   | Doppelbelegungsklemmen 3 x 2,5 mm <sup>2</sup> |
| Anschlussspannung  | 220 – 240 V AC, 50/60 Hz<br>176 – 275 V DC     |
| Stromaufnahme Batteriebetrieb (220 V)                                | 20 mA  |
| Anschlussleistung Netzbetrieb  | 8 VA   |
| Zulässige Umgebungstemperatur  | -10 °C bis +40 °C                              |
| Leuchtmittel   | 4 W/T16  |

Maßangaben in mm



## Bestellangaben

| Typ          | Lieferumfang   | Bestell-Nr. |
|--------------|--|-------------|
| 134 CG-S     | Leuchte mit CEWA GUARD Überwachung und 20-stelligem Adressschalter, ohne Scheiben  | 40071341874 |
| Scheibe PL   | Scheibe mit Piktogramm gem. ISO 7010  | 40071354290 |
| Scheibe PR   | Scheibe mit Piktogramm gem. ISO 7010  | 40071354291 |
| Scheibe PU   | Scheibe mit Piktogramm gem. ISO 7010  | 40071354292 |
| Scheibe      | Scheibe opak   | 40071345562 |
| Blindscheibe |  | 40071345563 |



Pro Leuchte sind 3 Scheiben erforderlich.

## Zubehör

| Typ            | Bestell-Nr. |
|----------------|-------------|
| Ballschutzkorb | 40071348370 |

## Projektierungshilfe für 134 CG-S für E = 1,0 lx (0,5 lx)

Messebene 0,02 m, Wartungsfaktor WF = 80 %, Batteriebetrieb, Abstände in m

| Montagehöhe in Meter | Montagearten | L1  |           | L2  |  |
|----------------------|--------------|--|-----------|--|--|
|                      |              |  |           |  |  |
| 2,0                  | Wandmontage  | 2,6 (3,3)  | 6,6 (7,8) |  |  |
| 2,5                  |              | 2,4 (3,3)  | 6,6 (8,4) |  |  |
| 3,0                  |              | 2,3 (3,2)  | 6,4 (8,6) |  |  |