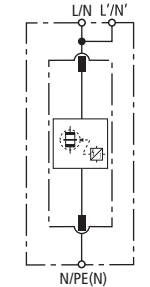

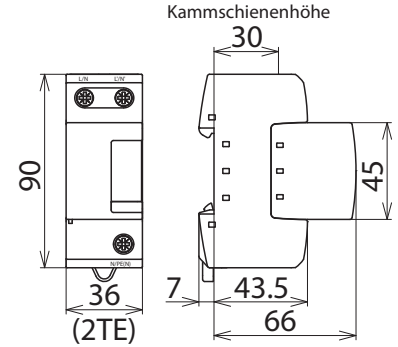


## DB M 1 255 (961 120)

- Koordinierter Blitzstrom-Ableiter auf Funkenstreckenbasis, bestehend aus Basisteil und gestecktem Schutzmodul
- Höchste Anlagenverfügbarkeit durch RADAX-Flow-Folgestrombegrenzung
- Ohne zusätzliche Leitungslänge auf Überspannungs-Schutzgerät DEHNguard direkt koordiniert



Prinzip Schaltbild



Maßbild

Einpoliger, modularer, koordinierter Blitzstrom-Ableiter mit hoher Folgestrombegrenzung.

Typ	DB M 1 255
Art-Nr.	961 120
SPD nach EN 61643-11 / ... IEC 61643-11	Typ 1 / Class I
Nennspannung AC ( $U_N$ )	230 V (50 / 60 Hz)
Höchste Dauerspannung AC ( $U_C$ )	255 V (50 / 60 Hz)
Blitzstoßstrom (10/350 $\mu$ s) ( $I_{imp}$ )	50 kA
Spezifische Energie (W/R)	625,00 kJ/Ohm
Schutzpegel ( $U_p$ )	$\leq 2,5$ kV
Folgestromlöschfähigkeit AC ( $I_{fl}$ )	50 kA <sub>eff</sub>
Folgestrombegrenzung / Selektivität	Nichtauslösen einer 35 A gG Sicherung bis 50 kA <sub>eff</sub> (prosp.)
Ansprechzeit ( $t_A$ )	$\leq 100$ ns
Max. Vorsicherung (L) bis $I_K = 50$ kA <sub>eff</sub> ( $t_a \leq 0,2$ s)	500 A gG
Max. Vorsicherung (L) bis $I_K = 50$ kA <sub>eff</sub> ( $t_a \leq 5$ s)	315 A gG
Max. Vorsicherung (L-L')	125 A gG
TOV-Spannung ( $U_{TOV}$ ) - Charakteristik	440 V / 120 min. - Festigkeit
Betriebstemperaturbereich (Parallelverdrahtung) ( $T_{UP}$ )	-40 °C ... +80 °C
Betriebstemperaturbereich (Durchgangsverdrahtung) ( $T_{UG}$ )	-40 °C ... +60 °C
Funktions- / Defektanzeige	grün / rot
Anzahl der Ports	1
Anschlussquerschnitt (L/N, L'/N', N/PE(N)) (min.)	10 mm <sup>2</sup> ein- / feindrähtig
Anschlussquerschnitt (L/N, N/PE(N)) (max.)	50 mm <sup>2</sup> mehrdrähtig / 35 mm <sup>2</sup> feindrähtig
Anschlussquerschnitt (L'/N') (max.)	35 mm <sup>2</sup> mehrdrähtig / 25 mm <sup>2</sup> feindrähtig
Montage auf	35 mm Hutschiene nach EN 60715
Gehäusewerkstoff	Thermoplast, Farbe rot, UL 94 V-0
Einbauort	Innenraum
Schutzart	IP 20
Einbaumaße	2 TE, DIN 43880
Zulassungen	VDE, KEMA, UL
<b>Erweiterte technische Daten</b>	
Max. prospektiver Kurzschlussstrom	100 kA <sub>eff</sub> (220 kA <sub>peak</sub> )
Begrenzung / Löschung von Netzfolgeströmen	bis 100 kA <sub>eff</sub> (220 kA <sub>peak</sub> )
Max. Vorsicherung (L) bis $I_K = 100$ kA <sub>eff</sub> ( $t_a \leq 0,2$ s)	500 A gG
Max. Vorsicherung (L) bis $I_K = 100$ kA <sub>eff</sub> ( $t_a \leq 5$ s)	315 A gG
<b>Ergänzende Angaben</b>	
Nennableitstoßstrom (8/20 $\mu$ s) ( $I_n$ )	50 kA

## Stammdaten

Nettogewicht	339,8 g/st
Zolltarifnummer (Komb. Nomenklatur EU)	85363090
GTIN (EAN)	4013364118614
VPE	1 ST

Änderungen in Form und Technik, bei Maßen, Gewichten und Werkstoffen behalten wir uns im Sinne des Fortschrittes der Technik vor. Die Abbildungen sind unverbindlich.