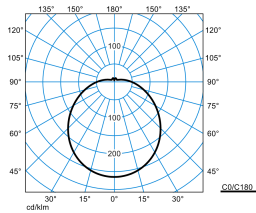






Produktmerkmale und Kenndaten

Anwendungsbereich	Eingangsbereiche Flure Treppenhäuser Aufenthaltsräume Hotels und Gaststätten Wohnbereiche
Leuchtentyp	Runde LED-Anbauleuchte mit opaler, sphärisch geformter PMMA-Abdeckwanne, Leuchtendurchmesser 310 mm.
Montageart	Anbau
Lichtverteilungskurve	Lambertian (L)
FWHM	120 °
Light Engine	Normalprodukt
Farbtemperatur	3000 K
Bemessungslichtstrom	1300 lm
Anschlussleistung	11,20 W
Lichtausbeute	116 lm/W
Bemessungslebensdauer	L70 (25 °C) = 75.000 h
Farbwiedergabeindex	80
Farbtoleranz	3 SDCM
Photobiologische Klasse	Gruppe 0 - kein Risiko
Leuchtenfarbe	RAL9016 Verkehrsweiß
Leuchtenkörper	Leuchtenkörper aus Stahlblech.
Elektrische Ausführung	Mit elektronischem Betriebsgerät, schaltbar.
Anschlussart	Steckklemme
Bemessungsspannung	220 - 240 V
Bemessungsfrequenz	50/60 Hz
Klirrfaktor (THD) < %	14 %
Schutzart	IP40
Schutzklasse	I
Schlagfestigkeit IK	IK03
Glühdrahtbeständigkeit	650 °C
Umgebungstemperatur	-20 - 25 °C
Max. Leuchten an B10	14
Max. Leuchten an B16	24
Max. Leuchten an C10	24
Max. Leuchten an C16	40
Höhe-Netto	100 mm
Außendurchmesser	310 mm
Gewicht	0,8 kg

Lichtverteilungskurven

Mondia G3 K WD1 DW 14-830 ET

UGR I = 20,1
 UGR q = 20,1
 DIN 5040: B30
 UTE: 0.89 G + 0.11 T
 DLOR: 89 %
 ULOR: 11 %
 CEN Flux Code: 41 70 88 89 100 14 27 51 11

Lieferbares Zubehör

Material	Bezeichnung
 Mondia G3 WD1 ZDR 01 8182600	Dekorring aus Stahlblech. Für Leuchten der Baureihe Mondia G3 WD1. Oberfläche pulverbeschichtet, Farbe weiß.
 Mondia G3 WD1 ZDR 03 8182700	Dekorring aus Stahlblech. Für Leuchten der Baureihe Mondia G3 WD1. Oberfläche pulverbeschichtet, Farbe silbergrau.
 Mondia G3 WD1 ZDR 05 8182800	Dekorring aus Stahlblech. Für Leuchten der Baureihe Mondia G3 WD1. Oberfläche pulverbeschichtet, Farbe schwarz.
 Wanne Mondia Z WD1 Ersatz 8283800	Opale PMMA-Ersatzwanne für Leuchten der Baureihe Mondia WD1... . Wanne zylindrisch geformt.

Ausschreibungstext

Runde LED-Anbauleuchte mit opaler, sphärisch geformter PMMA-Abdeckwanne, Leuchtdurchmesser 310 mm. Der leicht zu montierende Dekorring ist als optionales Zubehör in den Standardfarben verfügbar und kann auf Anfrage auch in kundenspezifischen Farben ausgeführt werden. Entwickelt und hergestellt in Deutschland. Zur Wand- oder Deckenmontage. Mit lambertscher Lichtstärkeverteilung. Mit leichtem Indirektanteil zur Oberflächenaufhellung. Leuchtenlichtstrom und Lichtfarbe fest eingestellt. Bemessungslichtstrom 1300 lm, Bemessungsleistung 11,2 W, maximale Leuchten-Lichtausbeute 116 lm/W. Lichtfarbe warmweiß, ähnlichste Farbtemperatur (CCT) 3000 K, allgemeiner Farbwiedergabeindex (CRI) $R_a > 80$. Farbortoleranz (initial MacAdam) ≤ 3 SDCM. Mittlere Bemessungslbensdauer L70 ($t_a 25^\circ\text{C}$) = 75.000 h. Die Lichtquelle ist entsprechend der Ökodesign-Anforderungen (VO (EU) 2019/2020) austauschbar. Flimmern: Pst LM $\leq 1,0$ bei Vollast. Stroboskop-Effekt: SVM $\leq 0,4$ bei Vollast. Leuchtenkörper aus Stahlblech. Oberfläche weiß beschichtet (ähnlich RAL 9016). Durchmesser der Abdeckwanne \varnothing 310 mm, Leuchtenhöhe 100 mm. Schutzklasse (EN 61140): I, Schutzart (DIN EN 60529): IP40, Stoßfestigkeitsgrad nach IEC 62262: IK03, Prüftemperatur Glühdrahttest gemäß IEC 60695-2-11: 650 °C. Zulässige Umgebungstemperatur (t_a): -20 °C bis 25 °C. Gewicht: 0,8 kg. Der Anschluss erfolgt mittels Steckklemme mit Netzweiterleitungsausstattung. Mit elektronischem Betriebsgerät, schaltbar. Das Betriebsgerät ist entsprechend der Ökodesign-Anforderungen (VO (EU) 2019/2020) austauschbar. Das Produkt erfüllt die grundlegenden Anforderungen der anwendbaren EU-Richtlinien und des Produktsicherheitsgesetzes und trägt die CE-Kennzeichnung. Zusätzlich ist die Leuchte durch eine unabhängige Prüfstelle ENEC-zertifiziert.

Zusatzinformation

Demontageanleitung (PDF) zum Produkt verfügbar unter: <https://www.trilux.com/EcoDesign>

EPREL - Europäische Produktdatenbank für die Energieverbrauchskennzeichnung

Dieses Produkt enthält (eine) Lichtquelle(n) der Energieeffizienzklasse(n):

Energieeffizienzklasse	Modellkennung
D	86005328-00