


Technisches Datenblatt

AZ-Kleinkanal 50 FS

Artikelnummer: 6075096



AZ-Kleinkanal mit der Seitenhöhe 50 mm.
Magnetische Schirmdämpfung ohne Deckel 20 dB, mit Deckel 50 dB.



St Stahl

FS bandverzinkt

Stammdaten

Artikelnummer	6075096
Typ	AZK 050 FS
Bezeichnung 1	AZ-Kleinkanal
Bezeichnung 2	gelocht
Hersteller	OBO
Dimension	50x50x3000
Farbe	zink
Werkstoff	Stahl
Oberfläche	bandverzinkt
Oberflächennorm	DIN EN 10346
Kleinste VK-Einheit	3
Mengeneinheit	Meter
Gewicht	135,7 kg
Gewichtseinheit	kg/100 m
CO2 Fußabdruck (GWP) Cradle-to-Gate	4,233 kg CO2e / 1 Meter

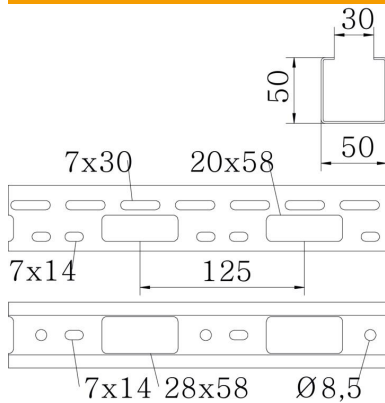
Technisches Datenblatt

AZ-Kleinkanal 50 FS

Artikelnummer: 6075096



Abmessungen



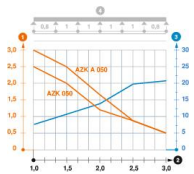
Abmessung	50 x 50 x 1,5
Länge	3.000 mm
Breite	50 mm
Höhe	50 mm
Blechstärke	1,5 mm

Technische Daten

Ausführung Verbinder	ohne Verbinder
Befestigungsart Montage-System	Decke Wand
Funktionserhalt	nein
Montagelochung im Boden	ja
NATO Lochbild	nein
Nutzquerschnitt	25 cm ²
Nutzquerschnitt	2500 mm ²
Rostfreier Stahl, gebeizt	nein
Seitenlochung	ja
Weitspann-Ausführung	nein

Belastungen

einsetzbare Stützabstände min.	1 m
einsetzbare Stützabstände max.	3 m
Stützabstand 1,0m	2,5 kN/m
Stützabstand 1,5m	2 kN/m
Stützabstand 2,0m	1,2 kN/m
Stützabstand 2,5m	0,85 kN/m
Stützabstand 3,0m	0,5 kN/m



Belastungsdiagramm AZ-Kleinkanal

- 1 Zulässige Kabelrinnen-/leiterbelastung in kN/m ohne Mannlast
 - 2 Stützweite in m
 - 3 Holmdurchbiegung in mm bei zulässig kN/m
 - 4 Belastungsschema beim Prüfverfahren
- Belastungskurve mit Kabelrinne-/leiterbreite in mm
- Holmdurchbiegungskurve je nach Stützweite