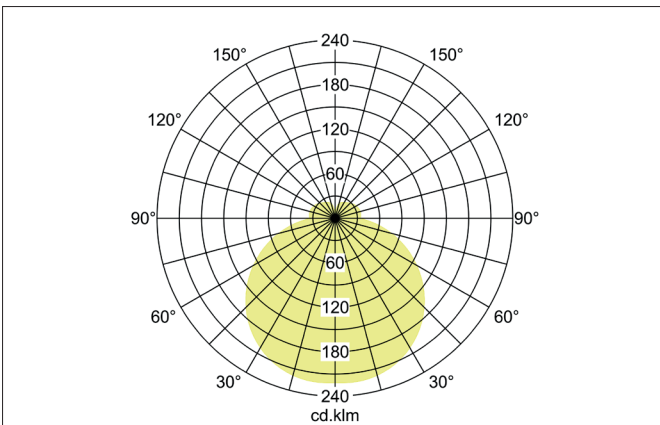
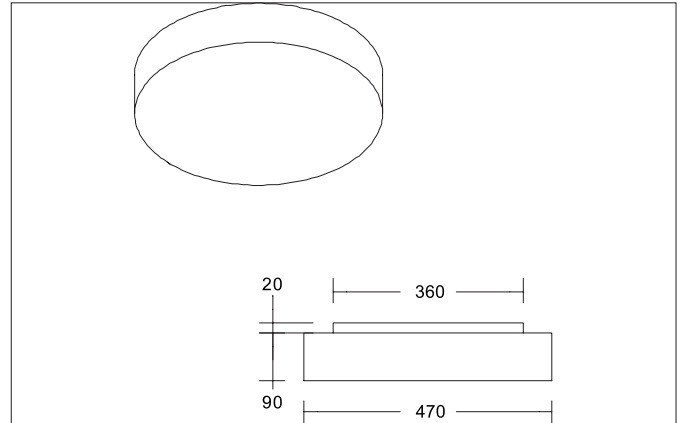



CELTIS MAXI LED-Decken-Anbauleuchte 470 mm, mit Indirektanteil
Artikel-Nr. 58216737



Ausschreibungstext

LED-Decken-Anbauleuchte 470 mm, mit Indirektanteil, Schirm hellblau, rund. Ausführung in kompakter Bauform für die harmonische Implementierung in stimmige, architektonische Raumkonzepte. Deckenleuchte in rundem Design, Lichtaustritt durch mundgeblasenes, mattes Opalglas mit indirektem Lichtanteil. Schaltbar. Schirmmaterial: Chintz.
 Weitere lieferbare Schirmvarianten und Sonderlösungen finden Sie bei jedem Produkt online auf unserer Webseite als PDF. Ausführung: ohne Fassung, Montageart: Anbaumontage, Montageort: Deckenmontage, Schutzart raumseitig: nach DIN EN 60529: IP20, Schutzklasse: (EN 61140) I, Spannung: 230V AC 50Hz, Leistung: 35 W, Anzahl der Leuchtmittel / Fassungen: 1 Stück, Lichtstrom: 3.165 lm, Farbtemperatur: 3.000 K, Abstrahlwinkel: 120°, Dimmbar: Nein, Art der Dimmung: schaltbar.

Artikeldaten	
Artikel-Nr.	58216737
GTIN	4251433938224
Serienname	CELTIS MAXI
Kurzbeschreibung	LED-Decken-Anbauleuchte 470 mm, mit Indirektanteil
Material	Stahl
Farbe	weiß
Form	rund
Außendurchmesser	470 mm
Aufbauhöhe	110 mm
Schirmfarbe	hellblau
Schirmmaterial	Chintz
Chintz Farbcode	66.8003.37
Nettogewicht	9,000 kg
Konformität	CE, UKCA

CELTIS MAXI LED-Decken-Anbauleuchte 470 mm, mit Indirektanteil
 Artikel-Nr. 58216737

Lichttechnik	
Farbtemperatur	3.000 K
Lichtfarbe	weiß
Lichtstrom	3.165 lm
Farbwiedergabe	CRI > 80
Reflektor	ohne
Abstrahlwinkel	120°
Lichtverteilung	symmetrisch
Farbtemperatur einstellbar	Nein

Betriebstechnik Leuchte	
Spannungsart	AC
AC Nennspannung max.	230 V
Frequenz max.	50 Hz
Leuchtmittel	LED
Ausführung	ohne Fassung
Schutzklasse	I
Schutzart raumseitig	IP20
Dimmbar	Nein
Ansteuerung	schaltbar
Leuchtmittelwechsel möglich	Die Lichtquelle dieser Leuchte darf nur vom Hersteller oder einem von ihm beauftragten Servicetechniker oder einer vergleichbar qualifizierten Person ersetzt werden.

Montagetechnik	
Montageart	Anbaumontage
Montageort	Deckenmontage
Verstellbarkeit	nicht verstellbar

Logistische Daten	
Bruttogewicht	9,6 kg
Länge Verpackung	600 mm
Breite Verpackung	500 mm
Höhe Verpackung	550 mm
Entsorgung am Ende der Lebensdauer	Das Produkt darf nicht mit dem Hausmüll entsorgt werden. Sie sind verpflichtet, solche Elektro-Altgeräte separat zu entsorgen. Informieren Sie sich bitte bei Ihrer Kommune über die Möglichkeiten der geregelten Entsorgung. Mit der getrennten Entsorgung führen Sie die Altgeräte dem Recycling oder anderen Formen der Wiederverwertung zu. Sie helfen damit zu vermeiden, dass u. U. belastende Stoffe in die Umwelt gelangen.