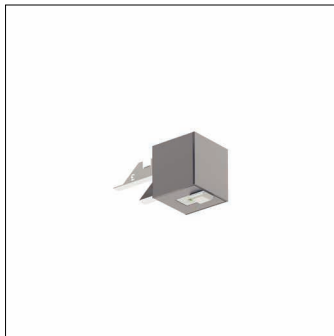


**Bestell-Nr.:** 59MX2CW000SA | **GTIN (EAN):** 4058352608876

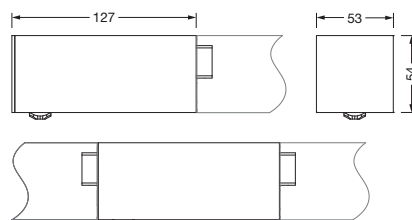
**Produktbeschreibung:** Sil21,SensPC3,lokSteu,PIR-Sens



Silica 21Sensor PC3, Slave, lokale Steuerung - autarke standalone Sensorik, dimmbar, Montageanordnung: Einzel-/Bandanordnung, Montageart: Einsteckmontage, Montageort: an der Silica 21 Leuchte, aus Alu-Strangpreßprofil, Schutzart (gesamt): IP20, Schutzklasse (gesamt): SK I (Schutzerdung), Prüfzeichen: CE, 1 x PIR-Bewegungssensor, 1 x Lichtsensor, Verpackungseinheit: 1 Stück

IP 20  

Gew. (kg): 0,3  
GTIN (EAN): 4058352608876



Bei der Ausführungsplanung zur Elektroinstallation ist zwingend die Montageanleitung zu beachten (zu finden unter [www.siteco.com](http://www.siteco.com))

Toleranzen bezogen auf thermische, elektrische und photometrische Daten entsprechend IEC 62722

Stand 31.10.2025 - Änderungen und Irrtümer vorbehalten - Vergewissern Sie sich, dass Sie immer den neuesten Stand verwenden -

Siteco GmbH • Georg-Simon-Ohm-Str. 50 • D-83301 Traunreut • Fon +49(8669)33-0 • Fax +49(8669)33-397 • eMail [info@siteco.de](mailto:info@siteco.de) • Internet [www.siteco.com](http://www.siteco.com)

**Bestell-Nr.:** 59MX2CW000SA | **GTIN (EAN):** 4058352608876

**Technische Detailbeschreibung:** Sil21,SensPC3,lokSteu,PIR-Sens



#### **Kenndaten**

- Systemfamilie: SITECO Connect 31 Wireless
- Produkttyp: Lichtmanagement-Komponente
- Produktname: Silica 21
- Bestell-Nr.: 59MX2CW000SA

#### **Lichttechnik | Bestückung | Vorschaltgerät**

#### **Komponente 1**

##### **Betriebsgerät:**

- Ansteuerung: Bluetooth Mesh 4.2, dimmbar

##### **Zertifikate, Standards**

- Schutzart: IP20
- Schutzklasse: SK I (Schutzerdung)
- Temperaturbereich (Betrieb): 0...+40°C
- Prüfzeichen, Kennzeichnung: CE

##### **Material, Farbe**

- Gehäuse: Alu-Strangpreßprofil, eloxiert, weißaluminium (RAL 9006), für Leuchten mit Darklight-Reflektor
- Farbangabe: weißaluminium (RAL 9006)

##### **Montage**

- Montageart, Montageort: Einsteckmontage, an der Silica 21 Leuchte
- Montagehöhe: 2,5..5m
- Anordnung: Einzel-/Bandanordnung
- Zusatz: für Anbauleuchten, für Pendelleuchten

##### **Abmessung, Gewicht**

- Länge: 127mm
- Breite: 53mm
- Höhe: 54mm
- Gewicht: 0,3kg

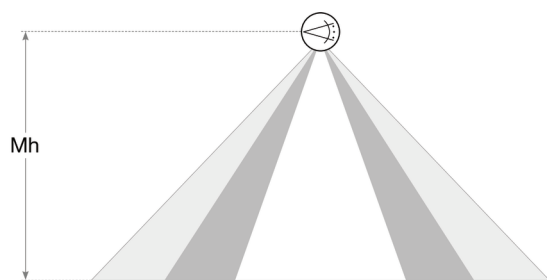
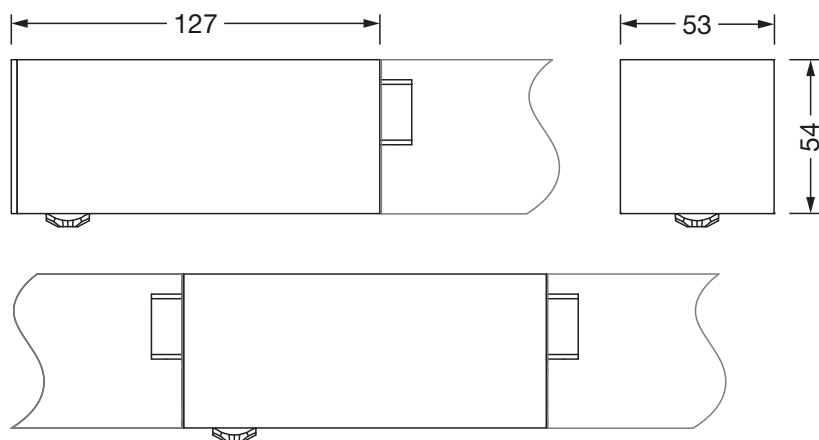
##### **Eingänge**

##### **1x PIR-Bewegungssensor**

- Anschluss: PIR-Sensor (Passiv-Infrarot)

**Bestell-Nr.:** 59MX2CW000SA | **GTIN (EAN):** 4058352608876

**Maße:** Sil21,SensPC3,lokSteu,PIR-Sens



## Sensor PS3

Mh	R	T	P
2,8m	4x4m	ca. 4x5m	ca. 2x2m

Bei der Ausführungsplanung zur Elektroinstallation ist zwingend die Montageanleitung zu beachten (zu finden unter [www.siteco.com](http://www.siteco.com))

Toleranzen bezogen auf thermische, elektrische und photometrische Daten entsprechend IEC 62722

Stand 31.10.2025 - Änderungen und Irrtümer vorbehalten - Vergewissern Sie sich, dass Sie immer den neuesten Stand verwenden -