

iQ100, Einbau-Kühlschrank mit Gefrierfach, 87.4 x 54.1 cm, Schleppscharnier KI22LNSE0



| Zubehör | |
|---------------------|----------------|
| 1 x Eiswürfelschale | |
| Sonderzubehör | |
| KS6BZR00 | Flaschenablage |
| KSGG0MZ0 | Butterdose |

Einbau Kühlschrank mit **** Gefrierfach, heller LED-Beleuchtung und autoAirflow für optimale Aufbewahrungsbedingungen Ihrer Lebensmittel.

- ✓ Elektronische Temperaturregelung: macht das Einstellen und Überprüfen der Kühlschranktemperatur so einfach wie nie zuvor.
- ✓ autoAirflow: optimale Luftzirkulation und gleichmäßige Kühlung auf allen Ebenen für längere Frische.
- ✓ Geräusch-Effizienzklasse B: die leisen Geräte sind nicht lauter als raschelndes Laub.
- ✓ Türalarm: damit die Tür geschlossen und Kälte drinnen bleibt.
- ✓ ****-Gefrierfach: ideale Bedingungen für Tiefkühlware bei -18°C und darunter.

Ausstattung

Technische Daten

| | |
|---|---------------------|
| Energieeffizienzklasse ¹ : | E |
| Durchschnittlicher Energieverbrauch in Kilowattstunden pro Jahr (kWh/a) (EU 2017/1369): | 144 kWh/annum |
| Summe der Volumen der Tiefkühlfächer (EU 2017/1369): | 15 l |
| Summe der Volumen der Kaltlagerfächer und Kühlfächer: | 104 l |
| Geräuschwert: | 35 dB(A) re 1pW |
| Geräusch-Effizienzklasse: | B |
| Bauform: | Einbau |
| Dekorrahmen/ - platte: | Nicht möglich |
| Höhe: | 874 mm |
| Gerätebreite: | 541 mm |
| Gerätetiefe: | 548 mm |
| Nischenmaße für Installation mm (HxBxT): | 880x560x550 mm |
| Nettogewicht: | 43.2 kg |
| Absicherung: | 10 A |
| Türanschlag: | Rechts wechselbar |
| Spannung: | 220-240 V |
| Frequenz: | 50 Hz |
| Länge Anschlusskabel: | 230 cm |
| Anzahl Verdichter: | 1 |
| Anzahl unabhängiger Kühlkreisläufe: | 1 |
| Innenlüfter: | Nein |
| Scharniere wechselbar: | Ja |
| Anzahl verstellbarer Ablagen-Kühlteil (Stck): | 1 |
| Flaschenregale: | Nein |
| EAN-Nummer: | 4242003917107 |
| Marke: | Siemens |
| Internationale Bestellbezeichnung: | KI22LNSE0 |
| Gerätetyp: | Kühlschrank |
| Frostfree System: | Nicht zutreffend |
| Gerätetyp: | Vollintegriert |
| Integriertes Zubehör: | 1 x Eiswürfelschale |



¹ Auf einer Energieeffizienzklassen-Skala von A bis G

iQ100, Einbau-Kühlschrank mit Gefrierfach, 87.4 x 54.1 cm, Schleppscharnier KI22LNSE0

Ausstattung

- Schlepptür-Technik,

Leistung und Verbrauch

- Energieeffizienzklasse: E
- Energieverbrauch / Jahr: 144 kWh/a
- Geräuscheffizienzklasse / Geräusch-Wert: B / 35 dB
- Nutzinhalt gesamt: 119 l

Design

- LED Beleuchtung

Komfort und Sicherheit

- Elektronische Temperaturregelung über LED ablesbar
- Super-Taste: superKühlen

Kühlteil

- Nutzinhalt Kühlfächer: 104 l
- 2 Abstellflächen aus Sicherheitsglas, davon 1 x höhenverstellbar
- 2 Türabsteller, davon 1 Flaschenabsteller

Frischhaltesystem

- 1 freshBox

Gefrierenteil

- Nutzinhalt Tiefkühlfächer: 15 l
- Gefriervermögen in 24 Std.: 3 kg
- Lagerzeit bei Störung : 10 h
- 1 Gefrierfach mit Klappe

Maße

- Gerätemaße (H x B x T): 87.4 cm x 54.1 cm x 54.8 cm
- Nischenmaße (H x B x T): 88.0 cm x 56.0 cm x 55.0 cm

Technische Informationen

- Einbau-Kühlautomat
- 220 - 240 V
- Länge des Anschlusskabel: 230 cm
- Klimaklasse: SN-ST

Zubehör

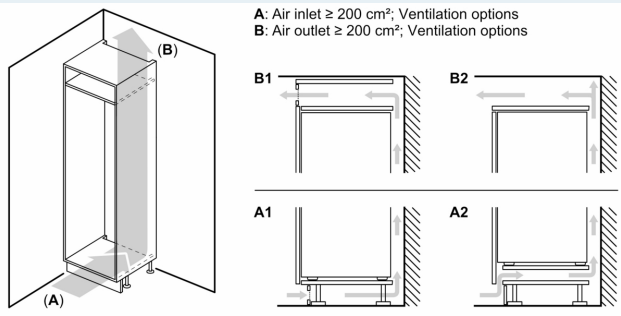
- 1 x Eiswürfelschale

Länderspezifische Optionen

- Auf Basis der Ergebnisse der Normprüfung über 24 Std. Tatsächlicher Verbrauch abhängig von Nutzung/Standort des Geräts.

iQ100, Einbau-Kühlschrank mit
Gefrierfach, 87.4 x 54.1 cm,
Schleppscharnier
KI22LNSE0

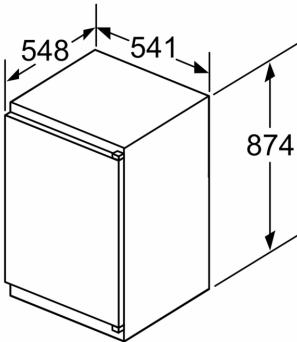
Maßzeichnungen



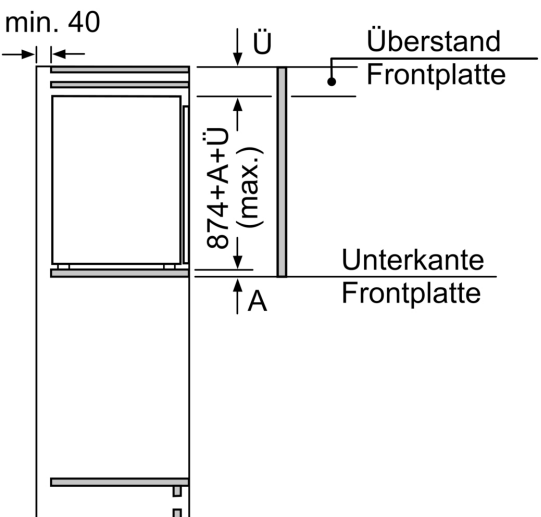
A: Air inlet $\geq 200 \text{ cm}^2$; Ventilation options
B: Air outlet $\geq 200 \text{ cm}^2$; Ventilation options

B1, B2, A1, A2

Maße in mm



Maße in mm



min. 40

Ü

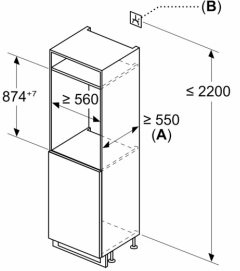
Überstand Frontplatte

874+A+Ü (max.)

A

Unterkante Frontplatte

Maße in mm



874⁺⁷

541

550 (A)

560 (B)

2200

A: $\geq 560 \text{ mm}$ (empfohlen)
B: Steckdose

Maße in mm